



Kuidas vahetada **Skoda
Fabia 6Y5** soonrihma –
õpetus

VIDEOÕPETUS




i Oluline!

Seda asendusprotseduuri saab kasutada:

SKODA Fabia II Hatchback (542) 1.2 12V, SKODA Fabia II Combi (545) 1.2 12V, SKODA Fabia I Hatchback (6Y2) 1.2, SKODA Fabia I Sedaan (6Y3) 1.2, SKODA Fabia I Combi (6Y5) 1.2, SKODA Fabia I Praktik (6Y5) 1.2, SKODA Roomster (5J) 1.2, SKODA Fabia II Hatchback (542) 1.2, SKODA Fabia II Combi (545) 1.2, SKODA Roomster Praktik (5J) 1.2, SKODA Roomster (5J) 1.2 LPG

Sammud võivad kergelt varieeruda olenevalt auto disainist.

VAHETAMINE: SOONRIHMA – SKODA FABIA 6Y5.
TÖÖRIISTAD, MIDA VAJAD:



- Löökpadrun №12
- Philipsi kruvikeeraja
- Lehtsilmusvõti Nr. 16
- Poritiivakate

OSTA TÖÖRIISTU

Vahetamine: soonrihma – Skoda Fabia 6Y5. AUTODOCi eksperdid soovitavad:

- Kogu töö tuleb teostada seisatud mootoriga.

VAHETAMINE: SOONRIHMA – SKODA FABIA 6Y5. JÄRGI NEID SAMME:


1

Avage kapott.




2

Auto värvi ja plastikust osade kaitsmiseks kasutage kaitsekattet.



3

Kruvige madala heli isolatsiooni kinnitusdetailid lahti. Kasutage padrunit Nr.12. Kasutage Philipsi kruvikeerajat.



4

Eemaldage alumine heliisolatsioon.



5

Tõmmake soonrihm pingutusrullilt kõrvale. Kasutage kombivõtit Nr. 16.



6

Eemaldage soonrihm.




Vahetamine: soonrihma – Skoda Fabia 6Y5. AUTODOC soovib:

- Kontrollige tühikäigu rihmaratta ja pingutusrulli seisukorda. Vajadusel asendage need.

7

Paigaldage soonrihm.




Vahetamine: soonrihma – Skoda Fabia 6Y5. AUTODOCi soovitus:

- Veenduge, et soonrihm oleks rihmarattal tihedalt.


8

Tõmmake soonrihm pingutusrullilt kõrvale. Kasutage kombivõtit Nr. 16.




9

Pange pingutusrull tagasi oma algsesse asendisse.




10

Paigaldage alumine heliisolatsioon.



11

Kruvige madala heli isolatsiooni kinnitusdetailid kinni. Kasutage padrunit Nr.12. Kasutage Philipsi kruvikeerajat.



12

Eemaldage kaitsekate.



13

Sulgege kapott.

**HEA TÖÖ!** **VAATA ROHKEM ÕPETUSI**

AUTODOC – TOP KVALITEET JA TASKUKOHASED AUTOVARUOSAD INTERNETIST

AUTODOC`I MOBIILIRAKENDUS: HAARAKE SUUREPÄRASTEST PAKKUMISEST, SAMAS OSTES MUGAVALT

AUTODOC+

GET IT ON
Google Play

Download on the
App Store

Download

SUUREPÄRANE VALIK VARUOSASID TEIE AUTOLE

OSTKE SKODA VARUOSASID

SOONRIHMA: LAI VALIK

[VALIGE SKODA FABIA 6Y5 JAOKS VARUOSASID](#)[SOONRIHMA AUTOLE SKODA: OSTKE NÜÜD](#)[SOONRIHMA AUTOLE SKODA FABIA 6Y5: PARIMAD DIILID
& PAKKUMISED](#)

ⓘ VASTUTUSE VÄLISTAMINE:

Dokument sisaldab ainult üldisi soovitusi, mis võivad olla abiks remondi- või asendustööde teostamisel. AUTODOC ei vastuta mistahes kaotuste, vigastuste ega varaliste kahjude eest, mis on tekkinud remonditööde või asendusprotsessi käigus vale kasutamise või antud informatsiooni vale tõlgendamise tagajärjel.

AUTODOC ei vastuta mistahes võimalike vigade ja ebatäpsuste eest selles juhendis. Antud informatsioon on ainult informatiivset laadi ja ei asenda spetsialisti nõuandeid.

AUTODOC ei vastuta varustuse, tööriistade ja autovaruosade vale või ohtliku kasutamise eest. AUTODOC soovitab kindlasti olla ettevaatlik ja järgida ohutusnõudeid, kui teostatakse remondi- või asendustöid. Pidage meeles, et madala kvaliteediga autovaruosade kasutamine ei taga teile vajalikul tasemel liiklusohutust.

© Copyright 2021 - Kogu selle veebilehe sisu, eriti tekstid, fotod ja graafikud on autoriõiguse seaduse poolt kaitstud. Kõik õigused, sealhulgas kopeerimine, kolmandatele osapooltele avalikustamine, redigeerimine ja tõlkimine kuuluvad AUTODOC GmbHle.