



Kuidas vahetada  
**Peugeot 208 1**  
soonrihma – õpetus

## VIDEOÕPETUS



### Oluline!

Seda asendusprotseduuri saab kasutada:

PEUGEOT 405 II Saloon (4B) 1.6, PEUGEOT 405 II Saloon (4B) 1.8, PEUGEOT 405 II Saloon (4B) 2.0, PEUGEOT 405 II Saloon (4B) 2.0 X4, PEUGEOT 405 II Saloon (4B) 2.0 MI-16, PEUGEOT 405 II Saloon (4B) 2.0 T 16 X4, PEUGEOT 405 II Estate (4E) 1.6, PEUGEOT 405 II Estate (4E) 1.8, PEUGEOT 405 II Estate (4E) 2.0, PEUGEOT 405 II Estate (4E) 2.0 4x4, PEUGEOT 306 Hatchback 1.8, PEUGEOT 306 Cabrio 1.8, PEUGEOT 806 2.0 Turbo, PEUGEOT 806 2.0, PEUGEOT 405 II Saloon (4B) 2.0 16V, (+ 30)

Sammud võivad kergelt varieeruda olenevalt auto disainist.

VAHETAMINE: SOONRIHMA – PEUGEOT 208 1.  
TÖÖRIISTAD, MIDA VÕID VAJADA:



• 12 nurqaqa padrun nr.13

• Poritiivakate

**OSTA TÖÖRIISTU**


Vahetamine: soonrihma – Peugeot 208 1. AUTODOCi eksperdid soovivad:

- Kogu töö tuleb teostada seisatud mootoriga.

## VAHETAMINE: SOONRIHMA – PEUGEOT 208 1. JÄRGI NEID SAMME:


1

Avage kapott.




2

Auto värvi ja plastikust osade kaitsmiseks kasutage kaitsekatet.




3

Tõmmake soonrihm pingutusrullilt kõrvale. Kasutage 12-nurgaga padrunit Nr.13.




4

Eemaldage soonrihm.



5

Pange pingutusrull tagasi oma algsesse asendisse.



### Vahetamine: soonrihma – Peugeot 208 1. Soovitus:

- Kontrollige tühikäigu rihmaratta ja pingutusrulli seisukorda. Vajadusel asendage need.

6

Paigaldage soonrihm.



### Vahetamine: soonrihma – Peugeot 208 1. AUTODOC soovitab:

- Veenduge, et soonrihm oleks rihmarattal tihedalt.

7

Tõmmake soonrihm pingutusrullilt kõrvale. Kasutage 12-nurgaga padrunit Nr.13.




8

Asetage soonrihma pingutusrullile.



9

Pange pingutusrull tagasi oma algsesse asendisse.




10

Eemaldage kaitsekate.



11

Sulgege kapott.

**HEA TÖÖ!** 👍**VAATA ROHKEM ÕPETUSI**

## AUTODOC – TOP KVALITEET JA TASKUKOHASED AUTOVARUOSAD INTERNETIST

AUTODOC`I MOBIILIRAKENDUS: HAARAKE SUUREPÄRASTEST  
PAKKUMISEST, SAMAS OSTES MUGAVALT

**AUTODOC+**

GET IT ON  
**Google Play**

Download on the  
**App Store**

**Download**

**SUUREPÄRANE VALIK VARUOSASID TEIE AUTOLE**

**OSTKE PEUGEOT VARUOSASID**

**SOONRIHMA: LAI VALIK**



[VALIGE PEUGEOT 208 1 JAOKS VARUOSASID](#)[SOONRIHMA AUTOLE PEUGEOT: OSTKE NÜÜD](#)[SOONRIHMA AUTOLE PEUGEOT 208 1: PARIMAD DIILID & PAKKUMISED](#)

## **ⓘ VASTUTUSE VÄLISTAMINE:**

Dokument sisaldab ainult üldisi soovitusi, mis võivad olla abiks remondi- või asendustööde teostamisel. AUTODOC ei vastuta mistahes kaotuste, vigastuste ega varaliste kahjude eest, mis on tekkinud remonditööde või asendusprotsessi käigus vale kasutamise või antud informatsiooni vale tõlgendamise tagajärjel.

AUTODOC ei vastuta mistahes võimalike vigade ja ebatäpsuste eest selles juhendis. Antud informatsioon on ainult informatiivset laadi ja ei asenda spetsialisti nõuandeid.

AUTODOC ei vastuta varustuse, tööriistade ja autovaruosade vale või ohtliku kasutamise eest. AUTODOC soovitab kindlasti olla ettevaatlik ja järgida ohutusnõudeid, kui teostatakse remondi- või asendustöid. Pidage meeles, et madala kvaliteediga autovaruosade kasutamine ei taga teile vajalikul tasemel liiklusohutust.

© Copyright 2021 - Kogu selle veebilehe sisu, eriti tekstid, fotod ja graafikud on autoriõiguse seaduse poolt kaitstud. Kõik õigused, sealhulgas kopeerimine, kolmandatele osapooltele avalikustamine, redigeerimine ja tõlkimine kuuluvad AUTODOC GmbHle.