



Kuidas vahetada **VW**
Touran 1T1 1T2
salongifilter – õpetus

VIDEOÕPETUS



Oluline!

Seda asendusprotseduuri saab kasutada:

VW Passat B7 Sedaan (362) 1.4 TSI, VW Passat B7 Sedaan (362) 1.8 TSI, VW Passat B7 Sedaan (362) 2.0 TSI, VW Passat B7 Sedaan (362) 1.6 TDI, VW Passat B7 Sedaan (362) 2.0 TDI, VW Passat B7 Sedaan (362) 2.0 TDI 4motion, VW Passat B7 Sedaan (362) 1.4 TSI EcoFuel, VW Passat B7 Variant (365) 1.4 TSI, VW Passat B7 Variant (365) 1.8 TSI, VW Passat B7 Variant (365) 1.6 TDI, VW Passat B7 Variant (365) 2.0 TSI, VW Passat B7 Variant (365) 2.0 TDI, VW Passat B7 Variant (365) 2.0 TDI 4motion, VW Passat B7 Variant (365) 1.4 TSI EcoFuel, VW Touran I (1T3) 1.2 TSI, (+ 263)

Sammud võivad kergelt varieeruda olenevalt auto disainist.

Vahetamine: salongifilter – VW Touran 1T1 1T2. AUTODOCi eksperdid soovitavad:

- Asendage salongifilter vähemalt korra iga kuue kuu möödudes, varakevadel ja sügishooajal.
- Järgige varuosa töötamise tootjapoolseid tingimusi, soovitusi ja nõudeid.
- Kui õhuvool salongi on järsult vähenenud, asendage filter enne plaanitud hooldust.
- Hoiatus! Lülita mootor välja enne, kui alustad tööd – VW Touran 1T1 1T2.

SOORITAGE ASENDAMINE JÄRGNEVAS JÄRJEKORRAS:

1

Liigutage kaassõitjaistet täielikult tahapoole.



2

Keerake lahti kindalaeka alumine paneel.



3

Eemaldage kindalaeka alune kaitsekate.




4

Kangutage, laske ettevaatlikult kinnititest lahti ja eemaldage dekoratiivne küljekate sõitjate poole pealt.



5

Eemaldage tagasi salongifiltri korpuse kaas.



6

Eemaldage salongifilter.



Vahetamine: salongifilter – VW Touran 1T1 1T2. Soovitus:

- Ärge üritage filtrit puhastada ja taaskasutada - see mõjutab salongi õhupuhastust.

7

Paigaldage salongifilter oma paigalduspessa.



AUTODOC soovitab:

- Vaetamine: salongifilter – VW Touran 1T1 1T2. Ole kindel, et filtri õigesti paigutad. Väldi mittekohakuti paigaldamist.
- Järgige filtri õhuvoolu nooli.


8

Pange tagasi salongifiltri korpuse kaas. Veenduge, et kuulete klikki, see annab märku õigest kohale kinnitumisest.



9

Paigaldage dekoratiivne küljekate. Asetage detail kasutades juhtnõelu ja sulgege see kinnititega.




AUTODOC soovitab:

- Vahetamine: salongifilter – VW Touran 1T1 1T2. Ära kasuta paigaldamisel üleliigset jõudu. See võib kinnitusi kahjustada.

10

Paigaldage ja kinnitage kindalaeka alune kate.




AUTODOC soovitab:

- Vahetamine: salongifilter – VW Touran 1T1 1T2. Ära kasuta paigaldamisel üleliigset jõudu. See võib kinnitusi kahjustada.


11

Keerake sisse kindalaeka alumise paneeli kinnitused.



12

Liigutage kaassõitjaiste algasendisse.



13 Lülitage süüde sisse.



14 Lülitage kliimaseade sisse. See on vajalik veendumaks, et komponent töötab korralikult.

15 Lülitage süüde välja.



HEA TÖÖ! 

VAATA ROHKEM ÕPETUSI

AUTODOC – TOP KVALITEET JA TASKUKOHASED AUTOVARUOSAD INTERNETIST

AUTODOC`I MOBIILIRAKENDUS: HAARAKE SUUREPÄRASTEST
PAKKUMISEST, SAMAS OSTES MUGAVALT

SUUREPÄRANE VALIK VARUOSASID TEIE AUTOLE

OSTKE VW VARUOSASID

SALONGIFILTER: LAI VALIK

[VALIGE VW TOURAN 1T1 1T2 JAOKS VARUOSASID](#)[SALONGIFILTER AUTOLE VW: OSTKE NÜÜD](#)[SALONGIFILTER AUTOLE VW TOURAN 1T1 1T2: PARIMAD
DIILID & PAKKUMISED](#)

VASTUTUSE VÄLISTAMINE:

Dokument sisaldab ainult üldisi soovitusi, mis võivad olla abiks remondi- või asendustööde teostamisel. AUTODOC ei vastuta mistahes kaotuste, vigastuste ega varaliste kahjude eest, mis on tekkinud remonditööde või asendusprotsessi käigus vale kasutamise või antud informatsiooni vale tõlgendamise tagajärjel.

AUTODOC ei vastuta mistahes võimalike vigade ja ebatäpsuste eest selles juhendis. Antud informatsioon on ainult informatiivset laadi ja ei asenda spetsialisti nõuandeid.

AUTODOC ei vastuta varustuse, tööriistade ja autovaruosade vale või ohtliku kasutamise eest. AUTODOC soovitab kindlasti olla ettevaatlik ja järgida ohutusnõudeid, kui teostatakse remondi- või asendustöid. Pidage meeles, et madala kvaliteediga autovaruosade kasutamine ei taga teile vajalikul tasemel liiklusohutust.

© Copyright 2021 - Kogu selle veebilehe sisu, eriti tekstid, fotod ja graafikud on autoriõiguse seaduse poolt kaitstud. Kõik õigused, sealhulgas kopeerimine, kolmandatele osapooltele avalikustamine, redigeerimine ja tõlkimine kuuluvad AUTODOC GmbHle.