

 **AUTODOC CLUB**

Kuidas vahetada **Citroen**  
**C3 1** salongifilter – õpetus

## VIDEOÕPETUS

 **Oluline!**

Seda asendusprotseduuri saab kasutada:

CITROËN C4 II (B7) 1.6 VTi 120, CITROËN C4 II (B7) 1.4 VTi 95, CITROËN C4 II (B7) 1.6 THP 155, CITROËN C4 II (B7) 1.6 HDi 90, CITROËN C4 II (B7) 1.6 HDi 110, CITROËN C4 II (B7) 2.0 HDi / BlueHDi 150, CITROËN C3 I Hatchback (FC\_, FN\_) 1.6 16V, CITROËN DS4 1.6 VTi 120, CITROËN DS4 1.6 THP 155, CITROËN DS4 1.6 THP 200, CITROËN DS4 1.6 HDi 110, CITROËN DS4 2.0 HDi 165, CITROËN C3 Picasso 1.6 HDi 110, CITROËN C3 I Hatchback (FC\_, FN\_) 1.6 Bioflex, CITROËN C4 II (B7) 1.6 VTi 120 LPG, (+ 84)

Sammud võivad kergelt varieeruda olenevalt auto disainist.

VAHETAMINE: SALONGIFILTER – CITROEN C3 1.  
TÖÖRIISTAD, MIDA VAJAD:



• Philipsi kruvikeeraaja

• Poritiivakate

**OSTA TÖÖRIISTU**


Vahetamine: salongifilter – Citroen C3 1. AUTODOCi eksperdid soovitavad:

- Asendage salongifilter vähemalt korra iga kuue kuu möödudes, varakevadel ja sügishooajal.
- Järgige varuosa töötamise tootjapoolseid tingimusi, soovitusi ja nõudeid.
- Kui õhuvool salongi on järsult vähenenud, asendage filter enne plaanitud hooldust.
- Hoiatus! Lülita mootor välja enne, kui alustad tööd – Citroen C3 1.

## SOORITAGE ASENDAMINE JÄRGNEVAS JÄRJEKORRAS:


1

Avage kapott.



2

Auto värvi ja plastikust osade kaitsmiseks kasutage kaitsekatet.




3

Kruvige salongifiltri korpuse katte kinnitusdetailid lahti. Kasutage Philipsi kruvikeerajat.



4

Eemaldage tagasi salongifiltri korpuse kaas.



Vahetamine: salongifilter – Citroen C3 1. Professionaalid soovitavad:

- Ärge rakendage detaili eemaldades liigset jõudu. Vastasel juhul võite seda kahjustada.

5


Eemaldage salongifilter.



Vahetamine: salongifilter – Citroen C3 1. Soovitus:

- Ärge üritage filtrit puhastada ja taaskasutada - see mõjutab salongi õhupuhastust.

**6** Paigaldage salongifilter oma paigalduspessa.



**Vahetamine: salongifilter – Citroen C3 1. Soovitus AUTODOCi ekspertidelt:**

- Kontrollige filtri elemendi korrektset asukohta. Ärge asetage seda viltuselt.
- Järgige filtri õhuvoolu nooli.
- Tähelepanu! Kasuta kvaliteetseid filtreid – Citroen C3 1.

**7** Pange tagasi salongifiltri korpuse kaas.



**8** Kruvige salongifiltri korpuse katte kinnitusdetailid kinni. Kasutage Philipsi kruvikeerajat.



**9** Lülitage süüde sisse.

10 Lülitage kliimaseade sisse. See on vajalik veendumaks, et komponent töötab korralikult.

11 Lülitage süüde välja.

12 Eemaldage kaitsekate.



13 Sulgege kapott.



HEA TÖÖ! 

VAATA ROHKEM ÕPETUSI

## AUTODOC – TOP KVALITEET JA TASKUKOHASED AUTOVARUOSAD INTERNETIST

AUTODOC`I MOBIILIRAKENDUS: HAARAKE SUUREPÄRASTEST  
PAKKUMISEST, SAMAS OSTES MUGAVALT



**+ AUTODOC**

GET IT ON  
**Google Play**

Download on the  
**App Store**

**Download**

**SUUREPÄRANE VALIK VARUOSASID TEIE AUTOLE**

**OSTKE CITROEN VARUOSASID**

**SALONGIFILTER: LAI VALIK**



**VALIGE CITROEN C3 1 JAOKS VARUOSASID**

**SALONGIFILTER AUTOLE CITROEN: OSTKE NÜÜD**

**SALONGIFILTER AUTOLE CITROEN C3 1: PARIMAD DIILID & PAKKUMISED**

## **VASTUTUSE VÄLISTAMINE:**

Dokument sisaldab ainult üldisi soovitusi, mis võivad olla abiks remondi- või asendustööde teostamisel. AUTODOC ei vastuta mistahes kaotuste, vigastuste ega varaliste kahjude eest, mis on tekkinud remonditööde või asendusprotsessi käigus vale kasutamise või antud informatsiooni vale tõlgendamise tagajärjel.

AUTODOC ei vastuta mistahes võimalike vigade ja ebatäpsuste eest selles juhendis. Antud informatsioon on ainult informatiivset laadi ja ei asenda spetsialisti nõuandeid.

AUTODOC ei vastuta varustuse, tööriistade ja autovaruosade vale või ohtliku kasutamise eest. AUTODOC soovitab kindlasti olla ettevaatlik ja järgida ohutusnõudeid, kui teostatakse remondi- või asendustöid. Pidage meeles, et madala kvaliteediga autovaruosade kasutamine ei taga teile vajalikul tasemel liiklusohutust.

© Copyright 2023 - Kogu selle veebilehe sisu, eriti tekstid, fotod ja graafikud on autoriõiguse seaduse poolt kaitstud. Kõik õigused, sealhulgas kopeerimine, kolmandatele osapooltele avalikustamine, redigeerimine ja tõlkimine kuuluvad AUTODOC SE.