



Kuidas vahetada  
**Peugeot 207 hatchback**  
soonrihma – õpetus

## VIDEOÕPETUS



### Oluline!

Seda asendusprotseduuri saab kasutada:

PEUGEOT Partner II Van 1.6, PEUGEOT 208 I Hatchback (CA\_, CC\_) 1.6, PEUGEOT 207 CC 1.6 16V, PEUGEOT 207 Hatchback 1.6 16V VTi, PEUGEOT 207 Hatchback 1.6 16V RC, PEUGEOT 308 I Hatchback (4A, 4C) 1.4 16V, PEUGEOT 308 I Hatchback (4A, 4C) 1.6 16V, PEUGEOT 207 SW 1.4 16V, PEUGEOT 207 SW 1.6 16V, PEUGEOT 308 I SW (4E, 4H) 1.4 16V, PEUGEOT 308 I SW (4E, 4H) 1.6 16V, PEUGEOT 207 Hatchback 1.4 16V, PEUGEOT 207 SW 1.6 16V RC, PEUGEOT 308 I CC (4B) 1.6 16V, PEUGEOT 5008 I (0U\_, 0E\_) 1.6 16V, (+ 11)

Sammud võivad kergelt varieeruda olenevalt auto disainist.

VAHETAMINE: SOONRIHMA – PEUGEOT 207  
HATCHBACK. TÖÖRIISTAD, MIDA VAJAD:



• Lehtsilmusvõti Nr.30

• Poritiivakate

**OSTA TÖÖRIISTU**


AUTODOC soovitab:

- Palun pane tähele, et kõiki parandustöid autol – Peugeot 207 hatchback – tuleb teha väljalülitatud mootoriga.

## SOORITAGE ASENDAMINE JÄRGNEVAS JÄRJEKORRAS:


1

Avage kapott.




2

Auto värvi ja plastikust osade kaitsmiseks kasutage kaitsekatet.




3

Tõmmake soonrihm pingutusrullilt kõrvale. Kasutage kombivõtit Nr. 30.



4

Eemaldage soonrihm.



Vahetamine: soonrihma – Peugeot 207 hatchback. AUTODOCi soovitus:

- Kontrollige tühikäigu rihmaratta ja pingutusrulli seisukorda. Vajadusel asendage need.

5

Pange pingutusrull tagasi oma algsesse asendisse.

6

Paigaldage soonrihm.




AUTODOC soovitab:

- Veenduge, et soonrihm oleks rihmarattal tihedalt.


7

Tõmmake soonrihm pingutusrullilt kõrvale. Kasutage kombivõtit Nr. 30.



8

Asetage väntvõlli rihmarattale kiilrihm.




9

Pange pingutusrull tagasi oma algsesse asendisse.




10

Eemaldage kaitsekate.



11

Sulgege kapott.



12

Käivitage mootor paariks minutiks. See on vajalik veendumaks, et komponent töötab korralikult.

13

Lülitage mootor välja.

**HEA TÖÖ!** 👍

**VAATA ROHKEM ÕPETUSI**

## AUTODOC – TOP KVALITEET JA TASKUKOHASED AUTOVARUOSAD INTERNETIST

AUTODOC`I MOBIILIRAKENDUS: HAARAKE SUUREPÄRASTEST PAKKUMISEST, SAMAS OSTES MUGAVALT



**AUTODOC+**

GET IT ON  
**Google Play**

Download on the  
**App Store**

**Download**

**SUUREPÄRANE VALIK VARUOSASID TEIE AUTOLE**

**OSTKE PEUGEOT VARUOSASID**

**SOONRIHMA: LAI VALIK**



[VALIGE PEUGEOT 207 JAOKS VARUOSASID](#)[SOONRIHMA AUTOLE PEUGEOT: OSTKE NÜÜD](#)[SOONRIHMA AUTOLE PEUGEOT 207: PARIMAD DIILID & PAKKUMISED](#)

## **ⓘ VASTUTUSE VÄLISTAMINE:**

Dokument sisaldab ainult üldisi soovitusi, mis võivad olla abiks remondi- või asendustööde teostamisel. AUTODOC ei vastuta mistahes kaotuste, vigastuste ega varaliste kahjude eest, mis on tekkinud remonditööde või asendusprotsessi käigus vale kasutamise või antud informatsiooni vale tõlgendamise tagajärjel.

AUTODOC ei vastuta mistahes võimalike vigade ja ebatäpsuste eest selles juhendis. Antud informatsioon on ainult informatiivset laadi ja ei asenda spetsialisti nõuandeid.

AUTODOC ei vastuta varustuse, tööriistade ja autovaruosade vale või ohtliku kasutamise eest. AUTODOC soovitab kindlasti olla ettevaatlik ja järgida ohutusnõudeid, kui teostatakse remondi- või asendustöid. Pidage meeles, et madala kvaliteediga autovaruosade kasutamine ei taga teile vajalikul tasemel liiklusohutust.

© Copyright 2021 - Kogu selle veebilehe sisu, eriti tekstid, fotod ja graafikud on autoriõiguse seaduse poolt kaitstud. Kõik õigused, sealhulgas kopeerimine, kolmandatele osapooltele avalikustamine, redigeerimine ja tõlkimine kuuluvad AUTODOC GmbHle.