



Kuidas vahetada
Peugeot 308 I süütepooli
– õpetus

VIDEOÕPETUS




i Oluline!

Seda asendusprotseduuri saab kasutada:

PEUGEOT 508 I (8D_) Sedaan 1.6 THP, PEUGEOT 508 I SW (8E_) 1.6 THP, PEUGEOT 308 I CC (4B) 1.6 THP, PEUGEOT 208 I Hatchback (CA_, CC_) 1.6, PEUGEOT 207 Hatchback 1.6 16V Turbo, PEUGEOT 207 CC 1.6 16V Turbo, PEUGEOT 207 Hatchback 1.6 16V RC, PEUGEOT 308 I Hatchback (4A, 4C) 1.6 16V, PEUGEOT 308 I SW (4E, 4H) 1.6 16V, PEUGEOT 308 I CC (4B) 1.6 16V, PEUGEOT 3008 I (0U_) 1.6 THP, PEUGEOT 207 SW 1.6 16V RC, PEUGEOT 5008 I (0U_, 0E_) 1.6 16V, PEUGEOT RCZ Kupee 1.6 16V, PEUGEOT 308 I Hatchback (4A, 4C) 1.6 GTi, (+ 46)

Sammud võivad kergelt varieeruda olenevalt auto disainist.

VAHETAMINE: SÜÜTEPOOLI – PEUGEOT 308 I.
NIMEKIRI TÖÖRIISTADEST, MIDA VAJAD:



- Elektrikontaktide määre
- Lapiku otsaga kruvikeeraja
- Poritiivakate
- Süütepooli tööriist

OSTA TÖÖRIISTU

Vahetamine: süütepooli – Peugeot 308 I. AUTODOC soovitab:

- Süütepoolide ja kõikide silindrite asendamisprotseduur on sama.
- Kogu töö tuleb teostada seisatud mootoriga.

VAHETAMINE: SÜÜTEPOOLI – PEUGEOT 308 I. SOOVITUSLIK TEGEVUSKAVA:

1

Avage kapott.




2

Auto värvi ja plastikust osade kaitsmiseks kasutage kaitsekattet.




3

Ühendage konnektorid süütepoolidest lahti.




4

Võtke konektor süütepooli küljest lahti.



5

Tõstke süütepool üles. Kasutage süütepooli tõmmitsat. Võtke süütepool välja süüteküünalde pesast.




6

Eemaldage süüteküünla pesast mustus, tolm ja kivipraht.




7


Paigaldage süüteküünla pesa uus süütepool. Veenduge, et kuulete klikki, see annab märku õigest kohale kinnitumisest.




- 8 Töödelge süütepooli ühendust elektrikontaktide määrdega. Määrdeaine kaitseb elektrikontakte korrosiooni, ja oksüdeerumise eest ning vähendab kontaktide takistust.



- 9 Ühendage süütepoolide konnektorid.



- 10 Lukustage konnektor.



- 11 Eemaldage kaitsekate.



12

Sulgege kapott.

**HEA TÖÖ!** **VAATA ROHKEM ÕPETUSI**

AUTODOC – TOP KVALITEET JA TASKUKOHASED AUTOVARUOSAD INTERNETIST

AUTODOC`I MOBIILIRAKENDUS: HAARAKE SUUREPÄRASTEST PAKKUMISEST, SAMAS OSTES MUGAVALT

AUTODOC+

GET IT ON
Google Play

Download on the
App Store

Download

SUUREPÄRANE VALIK VARUOSASID TEIE AUTOLE

OSTKE PEUGEOT VARUOSASID

SÜÜTEPOOLI: LAI VALIK

[VALIGE PEUGEOT 308 I JAOKS VARUOSASID](#)[SÜÜTEPOOLI AUTOLE PEUGEOT: OSTKE NÜÜD](#)[SÜÜTEPOOLI AUTOLE PEUGEOT 308 I: PARIMAD DIILID & PAKKUMISED](#)

ⓘ VASTUTUSE VÄLISTAMINE:

Dokument sisaldab ainult üldisi soovitusi, mis võivad olla abiks remondi- või asendustööde teostamisel. AUTODOC ei vastuta mistahes kaotuste, vigastuste ega varaliste kahjude eest, mis on tekkinud remonditööde või asendusprotsessi käigus vale kasutamise või antud informatsiooni vale tõlgendamise tagajärjel.

AUTODOC ei vastuta mistahes võimalike vigade ja ebatäpsuste eest selles juhendis. Antud informatsioon on ainult informatiivset laadi ja ei asenda spetsialisti nõuandeid.

AUTODOC ei vastuta varustuse, tööriistade ja autovaruosade vale või ohtliku kasutamise eest. AUTODOC soovib kindlasti olla ettevaatlik ja järgida ohutusnõudeid, kui teostatakse remondi- või asendustöid. Pidage meeles, et madala kvaliteediga autovaruosade kasutamine ei taga teile vajalikul tasemel liiklusohutust.

© Copyright 2021 - Kogu selle veebilehe sisu, eriti tekstid, fotod ja graafikud on autoriõiguse seaduse poolt kaitstud. Kõik õigused, sealhulgas kopeerimine, kolmandatele osapooltele avalikustamine, redigeerimine ja tõlkimine kuuluvad AUTODOC GmbHle.