



Kuidas vahetada **Honda**
Accord VII CU õhufiltri –
õpetus

VIDEOÕPETUS



i Oluline!

Seda asendusprotseduuri saab kasutada:

HONDA Accord VIII Sedaan (CU) 2.4 i (CU2), HONDA Accord VIII Kombi (CW) 2.4 i (CW2)

Sammud võivad kergelt varieeruda olenevalt auto disainist.

VAHETAMINE: ÕHUFILTRI – HONDA ACCORD VIII CU.
TÖÖRIISTAD, MIDA VAJAD:



• Mikrofiiber rätik

• Poritiivakate

OSTA TÖÖRIISTU

AUTODOC soovitab:

- Vahetamine: õhufiltri – Honda Accord VIII CU. Järgi tootja poolt määratud hooldusgraafikut, soovitusi ja nõudeid.
- Kogu töö tuleb teostada seisatud mootoriga.

VAHETAMINE: ÕHUFILTRI – HONDA ACCORD VIII CU. KASUTA JÄRGNEVAT PROTSEDUURI:

1

Avage kapott.




2

Auto värvi ja plastikust osade kaitsmiseks kasutage kaitsekattet.

3

Vabastage õhufiltri katte klambrid.



4

Eemaldage filtri kaas.




5

Eemaldage filtri element filtri korpusest.




6

Katke õhu sisselaskevoolik mikrokiust lapiga selleks, et vältida süsteemi tolmu ja mustuse sattumist.



7

Puhastage õhufiltri kate ja korpus.



Vahetamine: õhufiltri – Honda Accord VIII CU. Soovitus AUTODOCi ekspertidelt:

- Enne õhufiltri kate ja korpuse puhastamist, katke õhukanali osad massõhuvoolu anduriga (kui võimalik), drosselklapp puhta kangaga.

8

Paigaldage uus filtri element korpusesse. Veenduge, et filtri serv sobib tihedalt korpusega.



Vahetamine: õhufiltri – Honda Accord VIII CU. Soovitus:

- Kontrollige filtri elemendi korrektset asukohta. Ärge asetage seda viltuselt.
- Honda Accord VIII CU – Oluline on kasutada ainult kõrgkvaliteedilisi filtreid.

9

Pange õhufiltri kaan tagasi, kinnitage see.



10

Vajutage õlifiltri katte klambrid kohale.




11

Eemaldage kaitsekate.

12

Sulgege kapott.

**HEA TÖÖ!** 👍**VAATA ROHKEM ÕPETUSI**

AUTODOC – TOP KVALITEET JA TASKUKOHASED AUTOVARUOSAD INTERNETIST

AUTODOC`I MOBIILIRAKENDUS: HAARAKE SUUREPÄRASTEST
PAKKUMISEST, SAMAS OSTES MUGAVALT

AUTODOC

GET IT ON
Google Play

Download on the
App Store

Download

SUUREPÄRANE VALIK VARUOSASID TEIE AUTOLE

OSTKE HONDA VARUOSASID

ÕHUFILTRI: LAI VALIK

VALIGE HONDA ACCORD VIII CU JAOKS VARUOSASID

ÕHUFILTRI AUTOLE HONDA: OSTKE NÜÜD

**ÕHUFILTRI AUTOLE HONDA ACCORD VIII CU: PARIMAD
DIILID & PAKKUMISED**

ⓘ VASTUTUSE VÄLISTAMINE:

Dokument sisaldab ainult üldisi soovitusi, mis võivad olla abiks remondi- või asendustööde teostamisel. AUTODOC ei vastuta mistahes kaotuste, vigastuste ega varaliste kahjude eest, mis on tekkinud remonditööde või asendusprotsessi käigus vale kasutamise või antud informatsiooni vale tõlgendamise tagajärjel.

AUTODOC ei vastuta mistahes võimalike vigade ja ebatäpsuste eest selles juhendis. Antud informatsioon on ainult informatiivset laadi ja ei asenda spetsialisti nõuandeid.

AUTODOC ei vastuta varustuse, tööriistade ja autovaruosade vale või ohtliku kasutamise eest. AUTODOC soovitab kindlasti olla ettevaatlik ja järgida ohutusnõudeid, kui teostatakse remondi- või asendustöid. Pidage meeles, et madala kvaliteediga autovaruosade kasutamine ei taga teile vajalikul tasemel liiklusohutust.

© Copyright 2021 - Kogu selle veebilehe sisu, eriti tekstid, fotod ja graafikud on autoriõiguse seaduse poolt kaitstud. Kõik õigused, sealhulgas kopeerimine, kolmandatele osapooltele avalikustamine, redigeerimine ja tõlkimine kuuluvad AUTODOC GmbHle.