



Kuidas vahetada **Audi A3**  
**8L1** esi-stabilisaatori  
varras – õpetus

## VIDEOÕPETUS

 **Oluline!**

Seda asendusprotseduuri saab kasutada:

AUDI A3 Hatchback (8L1) 1.6, AUDI A3 Hatchback (8L1) 1.8 T, AUDI A3 Hatchback (8L1) 1.9 TDI, AUDI A3 Hatchback (8L1) 1.8 T quattro, AUDI A3 Hatchback (8L1) S3 quattro, AUDI A3 Hatchback (8L1) 1.9 TDI quattro

Sammud võivad kergelt varieeruda olenevalt auto disainist.

**VAHETAMINE: STABILISAATORI VARRAS – AUDI A3  
8L1. NIMEKIRI TÖÖRIISTADEST, MIDA VAJAD:**



- Terashari
- Aerosool WD- 40
- Lehtsilmusvõti Nr. 16
- Kruvikeeraja otsik nr.16
- Momentvõti

**OSTA TÖÖRIISTU**


## AUTODOC soovitab:

- Asendage Audi A3 8L1 stabilisaatoriühendused paaridena.
- Asendusprotseduur on sama telje mõlema stabilisaatoriühenduse puhul identne.
- Kogu töö tuleb teostada seisatud mootoriga.

**VAHETAMINE: STABILISAATORI VARRAS – AUDI A3 8L1. KASUTA JÄRGNEVAT PROTSEDUURI:**


1

Tõstke esimest auto otsa ja kinnitage alustele.




2


Puhastage stabilisaatoriühenduse kinnitused. Kasutage terasharja. Kasutage WD-40 aerosooli.




- 3** Keerake lahti kinnitused, mis ühendavad stabilisaatoriühendusi stabilisaatorilati ja vedrustuse õõtshoovaga. Kasutage kombivõtit Nr. 16. Kasutage momentvõtit.



- 4** Eemaldage stabilisaatorivarras.



- 5** Puhastage kõik stabilisaatoriühenduse liigendid. Kasutage terasharja. Määrige kõiki stabilisaatoriühenduste liigendeid. Kasutage WD-40 aerosooli.



Vahetamine: stabilisaatori varras – Audi A3 8L1. AUTODOC soovib:

- Kandke kaitseprille.

- 6 Paigaldage uus varras, pingutage seda. Tähelepanu! Kasutage kindlasti uusi kinniteid. Kasutage kombivõtit Nr. 16. Kasutage padrunit Nr.16. Kasutage momentvõtit. Pingutage seda 15 Nm pöördemomendiga.+90°



- 7 Laske auto alla.



HEA TÖÖ! 

VAATA ROHKEM ÕPETUSI

## AUTODOC – TOP KVALITEET JA TASKUKOHASED AUTOVARUOSAD INTERNETIST

AUTODOC`I MOBIILIRAKENDUS: HAARAKE SUUREPÄRASTEST  
PAKKUMISEST, SAMAS OSTES MUGAVALT



**+ AUTODOC**

GET IT ON  
**Google Play**

Download on the  
**App Store**

**Download**

**SUUREPÄRANE VALIK VARUOSASID TEIE AUTOLE**

**OSTKE AUDI VARUOSASID**

**STABILISAATORI VARRAS: LAI VALIK**

**VALIGE AUDI A3 8L1 JAOKS VARUOSASID**

**STABILISAATORI VARRAS AUTOLE AUDI: OSTKE NÜÜD**

**STABILISAATORI VARRAS AUTOLE AUDI A3 8L1: PARIMAD  
DIILID & PAKKUMISED**

## **VASTUTUSE VÄLISTAMINE:**

Dokument sisaldab ainult üldisi soovitusi, mis võivad olla abiks remondi- või asendustööde teostamisel. AUTODOC ei vastuta mistahes kaotuste, vigastuste ega varaliste kahjude eest, mis on tekkinud remonditööde või asendusprotsessi käigus vale kasutamise või antud informatsiooni vale tõlgendamise tagajärjel.

AUTODOC ei vastuta mistahes võimalike vigade ja ebatäpsuste eest selles juhendis. Antud informatsioon on ainult informatiivset laadi ja ei asenda spetsialisti nõuandeid.

AUTODOC ei vastuta varustuse, tööriistade ja autovaruosade vale või ohtliku kasutamise eest. AUTODOC soovitab kindlasti olla ettevaatlik ja järgida ohutusnõudeid, kui teostatakse remondi- või asendustöid. Pidage meeles, et madala kvaliteediga autovaruosade kasutamine ei taga teile vajalikul tasemel liiklusohutust.

© Copyright 2023 - Kogu selle veebilehe sisu, eriti tekstid, fotod ja graafikud on autoriõiguse seaduse poolt kaitstud. Kõik õigused, sealhulgas kopeerimine, kolmandatele osapooltele avalikustamine, redigeerimine ja tõlkimine kuuluvad AUTODOC SE.