



Kuidas vahetada **Audi A4**
B5 Avant taga-
stabilisaatori varras –
õpetus

VIDEOÕPETUS


 Oluline!

Seda asendusprotseduuri saab kasutada:

AUDI COUPE (89, 8B) 2.3, AUDI COUPE (89, 8B) 2.0, AUDI COUPE (89, 8B) 2.0 16 V, AUDI COUPE (89, 8B) 2.3 20V, AUDI COUPE (89, 8B) 2.6, AUDI COUPE (89, 8B) 2.8, AUDI COUPE (89, 8B) 2.3 quattro, AUDI COUPE (89, 8B) 2.3 20V quattro, AUDI COUPE (89, 8B) S2 quattro, AUDI COUPE (89, 8B) 2.6 quattro, AUDI COUPE (89, 8B) 2.8 quattro, AUDI 80 B4 Sedaan (8C2) 1.9 TD, AUDI 80 B4 Sedaan (8C2) 1.9 TDI, AUDI 80 B4 Sedaan (8C2) 1.6, AUDI 80 B4 Sedaan (8C2) 1.6 E, (+ 70)

Sammud võivad kergelt varieeruda olenevalt auto disainist.

**VAHETAMINE: STABILISAATORI VARRAS – AUDI A4 B5
AVANT. NIMEKIRI TÖÖRIISTADEST, MIDA VAJAD:**



- Terashari
- Aerosool WD- 40
- Pidurisüsteemi puhastusaine
- Vasemääre
- Lehtsilmusvõti Nr.17
- Kruvikeeraja otsik nr.15
- Kuuskant otsik Nr.H5.
- Rehvi löökpadrun Nr.17
- Käristivõti
- Momentvõti
- Tökiskingad

OSTA TÖÖRIISTU


Vahetamine: stabilisaatori varras – Audi A4 B5 Avant. Soovitus AUTODOCi ekspertidelt:

- Asendage Audi A4 B5 Avant stabilisaatori ühendused paarikaupa.
- Asendusprotseduur on sama telje mõlema stabilisaatoriühenduse puhul identne.
- Kogu töö tuleb teostada seisatud mootoriga.

VAHETAMINE: STABILISAATORI VARRAS – AUDI A4 B5 AVANT. KASUTA JÄRGNEVAT PROTSEDUURI:

1

Fikseerige rattad tõkisingadega.



2

Lõdvendage ratta kinnituspolte. Kasutage ratta löökpadrunit #17.



3

Tõstke tagumist auto otsa ja kinnitage alustele.



4

Keerake lahti ratta poldid.



AUTODOC soovitab:

- Tähtis! Hoia ratast kinnituspoltide lahtikeeramise ajal kinni. Audi A4 B5 Avant

5

Eemaldage ratas.




6


Puhastage stabilisaatoriühenduse kinnitused. Kasutage terasharja. Kasutage WD-40 aerosooli.

7


Keerake lahti kinnitus, mis ühendab stabilisaatorilülid stabilisaatorvarbiga. Kasutage kombivõtit Nr. 17. Kasutage tühikut Nr.H5. Kasutage kärstivõtit.



- 8** Keerake lahti stabilisaator ühenduse ülemine kinnitus. Kasutage kombivõtit Nr. 17. Kasutage padrunit Nr.15. Kasutage kärstivõtit.



- 9** Eemaldage stabilisaatorivarras.




Vahetamine: stabilisaatori varras – Audi A4 B5 Avant. Soovitus:

- Kontrollige stabilisaatori pukse. Vajadusel asendage need.


- 10** Puhastage stabilisaatorivarrast paigalduspesad. Kasutage terasharja. Kasutage WD-40 aerosooli.

- 11** Paigaldage uus varras, pingutage seda.




12

Kinnitage stabilisaatori ühenduse ülemine kinnitus. Kasutage kombivõtit Nr. 17. Kasutage padrunit Nr.15. Kasutage momentvõtit. Pingutage seda 65 Nm pöördemomendiga.



13

Pingutage kinnitust, mis ühendab stabilisaatorilüli stabilisaatorvarbiga. Kasutage kombivõtit Nr. 17. Kasutage tühikut Nr.H5. Kasutage momentvõtit. Pingutage seda 60 Nm pöördemomendiga.




14

Määrige kõiki stabilisaatoriühenduste liigendeid. Kasutage vasemääret.

15

Määrige pinda, kus piduriketas puutub kokku veljega. Kasutage vasemääret.



16

Puhastage piduriketta pind. Kasutage piduri puhastusvahendit.



Vahetamine: stabilisaatori varras – Audi A4 B5 Avant. AUTODOCi eksperdid soovivad:

- Pärast aerosoolo peale kandmist, oodake paar minutit.

17

Paigaldage ratas.



AUTODOC soovib:

- Hoiatus! Vigastuste vältimiseks hoia ratas auto kinnituspoltide kinnikeeramise ajal kinni. Audi A4 B5 Avant


18

Keerake ratta poldid kinni. Kasutage ratta löökpadrunit #17.



19

Laske auto alla ja töödake risti järjekorras, pingutage rataste poldid. Kasutage ratta löökpadrunit #17. Kasutage momentvõtit. Pingutage seda 120 Nm pöördemomendiga.



20

Eemaldage tungrauad ja tõkiskingad.



HEA TÖÖ! 

VAATA ROHKEM ÕPETUSI

AUTODOC – TOP KVALITEET JA TASKUKOHASED AUTOVARUOSAD INTERNETIST

AUTODOC`I MOBIILIRAKENDUS: HAARAKE SUUREPÄRASTEST
PAKKUMISEST, SAMAS OSTES MUGAVALT



+ AUTODOC

GET IT ON
Google Play

Download on the
App Store

Download

SUUREPÄRANE VALIK VARUOSASID TEIE AUTOLE

OSTKE AUDI VARUOSASID

STABILISAATORI VARRAS: LAI VALIK

VALIGE AUDI A4 B5 AVANT JAOKS VARUOSASID

STABILISAATORI VARRAS AUTOLE AUDI: OSTKE NÜÜD

**STABILISAATORI VARRAS AUTOLE AUDI A4 B5 AVANT:
PARIMAD DIILID & PAKKUMISED**

VASTUTUSE VÄLISTAMINE:

Dokument sisaldab ainult üldisi soovitusi, mis võivad olla abiks remondi- või asendustööde teostamisel. AUTODOC ei vastuta mistahes kaotuste, vigastuste ega varaliste kahjude eest, mis on tekkinud remonditööde või asendusprotsessi käigus vale kasutamise või antud informatsiooni vale tõlgendamise tagajärjel.

AUTODOC ei vastuta mistahes võimalike vigade ja ebatäpsuste eest selles juhendis. Antud informatsioon on ainult informatiivset laadi ja ei asenda spetsialisti nõuandeid.

AUTODOC ei vastuta varustuse, tööriistade ja autovaruosade vale või ohtliku kasutamise eest. AUTODOC soovib kindlasti olla ettevaatlik ja järgida ohutusnõudeid, kui teostatakse remondi- või asendustöid. Pidage meeles, et madala kvaliteediga autovaruosade kasutamine ei taga teile vajalikul tasemel liiklusohutust.

© Copyright 2022 - Kogu selle veebilehe sisu, eriti tekstid, fotod ja graafikud on autoriõiguse seaduse poolt kaitstud. Kõik õigused, sealhulgas kopeerimine, kolmandatele osapooltele avalikustamine, redigeerimine ja tõlkimine kuuluvad AUTODOC GmbHle.