




Kuidas vahetada **ALPINA**
B3 Kupee (E46) õhufiltri
– õpetus

SARNANE VIDEOÕPETUS



See video näitab sarnase varuosa asendamist teise sõiduki puhul

Oluline!

Seda asendusprotseduuri saab kasutada:

ALPINA B3 Kupee (E46) 3.3, ALPINA B3 Kupee (E46) 3.4 S

Sammud võivad kergelt varieeruda olenevalt auto disainist.

See juhend koostati sarnase autovaruosa asendamismeetodi põhjal sõiduki puhul
BMW 3 Sedaan (E36) 323i 2.5

VAHETAMINE: ÕHUFILTRI – ALPINA B3 KUPEE (E46).
TÖÖRIISTAD, MIDA VÕID VAJADA:



• Mikrofiiber rätik

• Poritiivakate

[Osta tööriistu](#)

Vahetamine: õhufiltri – ALPINA B3 Kupee (E46). AUTODOC soovitab:


- Järgige varuosa töötamise tootjapoolseid tingimusi, soovitusi ja nõudeid.
- Kogu töö tuleb teostada seisatud mootoriga.

SOORITAGE ASENDAMINE JÄRGNEVAS JÄRJEKORRAS:

1 Avage kapott.

2 Auto värvi ja plastikust osade kaitsmiseks kasutage kaitsekatet.

3 Vabastage õhufiltri katte klambrid.



4 Eemaldage filtri kaas.



AUTODOC soovitab:

- Vahetamine: õhufiltri – ALPINA B3 Kupee (E46). Et vältida osa kahjustamist, ära kasuta paigaldusel üleliigset jõudu.


5 Eemaldage filtri element filtri korpusest.



6 Katke õhu sisselaskevoolik mikrokiust lapiga selleks, et vältida süsteemi tolmu ja mustuse sattumist.



7 Puhastage õhufiltri kate ja korpus.




Vahetamine: õhufiltri – ALPINA B3 Kupee (E46). Soovitus AUTODOC'i ekspertidelt:

- Enne õhufiltri kate ja korpuse puhastamist, katke õhukanali osad massõhuvoolu anduriga (kui võimalik), drosselklapp puhta kangaga.

8

Eemaldage õhu sisselaskevoolikult mikrokiust lapp.



9

Paigaldage uus filtri element korpusesse. Veenduge, et filtri serv sobib tihedalt korpusega.



AUTODOC soovitab:

- Vahetamine: õhufiltri – ALPINA B3 Kupee (E46). Ole kindel, et filtri õigesti paigutad. Väldi mittekohakuti paigaldamist.
- Kasutage ainult kvaliteetseid filtreid.
- Paigaldamisel veenduge, et ennetate tolmu sattumist õhufiltri korpusesse.

10

Pange õhufiltri kaan tagasi, kinnitage see.



AUTODOC soovitab:

- Vahetamine: õhufiltri – ALPINA B3 Kupee (E46). Ära kasuta paigaldusel üleliigset jõudu. See võib osa kahjustada.

11

Vajutage õlifiltri katte klambrid kohale.

12

Eemaldage kaitsekate.

13

Sulgege kapott.

HEA TÖÖ! **VAATA ROHKEM ÕPETUSI**

AUTODOC – TOP KVALITEET JA TASKUKOHASED AUTOVARUOSAD INTERNETIST

AUTODOC`I MOBIILIRAKENDUS: HAARAKE SUUREPÄRASTEST PAKKUMISEST, SAMAS OSTES MUGAVALT



AUTODOC

GET IT ON Google Play

Download on the App Store

Download

SUUREPÄRANE VALIK VARUOSASID TEIE AUTOLE

ÕHUFILTRI: LAI VALIK

i VASTUTUSE VÄLISTAMINE:

Dokument sisaldab ainult üldisi soovitusi, mis võivad olla abiks remondi- või asendustööde teostamisel. AUTODOC ei vastuta mistahes kaotuste, vigastuste ega varaliste kahjude eest, mis on tekkinud remonditööde või asendusprotsessi käigus vale kasutamise või antud informatsiooni vale tõlgendamise tagajärjel.

AUTODOC ei vastuta mistahes võimalike vigade ja ebatäpsuste eest selles juhendis. Antud informatsioon on ainult informatiivset laadi ja ei asenda spetsialisti nõuandeid.

AUTODOC ei vastuta varustuse, tööriistade ja autovaruosade vale või ohtliku kasutamise eest. AUTODOC soovib kindlasti olla ettevaatlik ja järgida ohutusnõudeid, kui teostatakse remondi- või asendustöid. Pidage meeles, et madala kvaliteediga autovaruosade kasutamine ei taga teile vajalikul tasemel liiklusohutust.

© Copyright 2022 - Kogu selle veebilehe sisu, eriti tekstid, fotod ja graafikud on autoriõiguse seaduse poolt kaitstud. Kõik õigused, sealhulgas kopeerimine, kolmandatele osapooltele avalikustamine, redigeerimine ja tõlkimine kuuluvad AUTODOC GmbHle.