



Kuidas vahetada **AUDI**
100 C3 Avant (44, 44Q)
salongifilter – õpetus

SARNANE VIDEOÕPETUS



See video näitab sarnase varuosa asendamist teise sõiduki puhul

Oluline!

Seda asendusprotseduuri saab kasutada:

AUDI 100 C3 Avant (44, 44Q) 1.8, AUDI 100 C3 Avant (44, 44Q) 2.0 E Cat, AUDI 100 C3 Avant (44, 44Q) 2.2 Turbo, AUDI 100 C3 Avant (44, 44Q) 2.3, AUDI 100 C3 Avant (44, 44Q) 2.0 D, AUDI 100 C3 Avant (44, 44Q) 2.0 TD, AUDI 100 C3 Avant (44, 44Q) 2.5 TDI, AUDI 100 C3 Avant (44, 44Q) 2.2 Turbo quattro, AUDI 100 C3 Avant (44, 44Q) 2.3 E quattro, AUDI 100 C3 Avant (44, 44Q) 2.4 D, AUDI 100 C3 Avant (44, 44Q) 1.8 quattro, AUDI 100 C3 Avant (44, 44Q) 1.8 Cat quattro, AUDI 100 C3 Avant (44, 44Q) 2.2 Cat, AUDI 100 C3 Avant (44, 44Q) 2.2 Cat quattro, AUDI 100 C3 Avant (44, 44Q) 1.8 Cat

Sammud võivad kergelt varieeruda olenevalt auto disainist.

See juhend koostati sarnase autovaruosa asendamismeetodi põhjal sõiduki puhul
AUDI A6 C5 Avant (4B5) 2.4

VAHETAMINE: SALONGIFILTER – AUDI 100 C3 AVANT
(44, 44Q). TÖÖRIISTAD, MIDA VÕID VAJADA:



- Poritiivakate

Osta tööriistu

Vahetamine: salongifilter – AUDI 100 C3 Avant (44, 44Q). AUTODOC'i eksperdid soovitavad:


- Asendage salongifilter vähemalt korra iga kuue kuu möödudes, varakevadel ja sügishooajal.
- Järgige varuosa töötamise tootjapoolseid tingimusi, soovitusi ja nõudeid.
- Kui õhuvool salongi on järsult vähenenud, asendage filter enne plaanitud hooldust.
- Palun pane tähele, et kõiki parandustöid autol – AUDI 100 C3 Avant (44, 44Q) – tuleb teha väljalülitatud mootoriga.

SOORITAGE ASENDAMINE JÄRGNEVAS JÄRJEKORRAS:


1 Avage kapott.

2 Auto värvi ja plastikut osade kaitsmiseks kasutage kaitsekatet.

3 Eemaldage kapoti õhuava tihend.



4 Tõstke üles ja eemaldage kapoti õhuava.



5

Eemaldage salongifilter.



Vahetamine: salongifilter – AUDI 100 C3 Avant (44, 44Q). Professionaalid soovitavad:

- Ärge üritage filtrit puhastada ja taaskasutada - see mõjutab salongi õhupuhastust.

6

Lülitage süüde sisse.

7


Sulgege kütteklapp.

8

Lülitage süüde välja.

9

Puhastage salongifiltri korpus ja kate.



Vahetamine: salongifilter – AUDI 100 C3 Avant (44, 44Q). AUTODOCi soovitus:

- Eemaldage mistahes mustus salongifiltri korpusest ettevaatlikult, et ennetada ventilatsiooni juha saastumist.

10

Paigaldage salongifilter oma paigalduspessa.




Järgige filtri õhuvoolu nooli.

- Kontrollige filtri elemendi korrektset asukohta. Ärge asetage seda viltuselt.
- Tähelepanu! Kasuta kvaliteetseid filtreid – AUDI 100 C3 Avant (44, 44Q).

11

Paigaldage ja kinnitage kapoti õhuava.



12

Paigaldage uus kapoti õhuava tihend.



13

Lülitage süüde sisse. Kütteklaapp pöörduv automaatselt tagasi normaalsesse asendisse.

14

Lülitage kliimaseade sisse. See on vajalik veendumaks, et komponent töötab korralikult.

15 Lülitage süüde välja.

16 Eemaldage kaitsekate.

17 Sulgege kapott.

HEA TÖÖ! 

VAATA ROHKEM ÕPETUSI

AUTODOC – TOP KVALITEET JA TASKUKOHASED AUTOVARUOSAD INTERNETIST

AUTODOC`I MOBIILIRAKENDUS: HAARAKE SUUREPÄRASTEST PAKKUMISEST, SAMAS OSTES MUGAVALT

SUUREPÄRANE VALIK VARUOSASID TEIE AUTOLE

SALONGIFILTER: LAI VALIK

i VASTUTUSE VÄLISTAMINE:

Dokument sisaldab ainult üldisi soovitusi, mis võivad olla abiks remondi- või asendustööde teostamisel. AUTODOC ei vastuta mistahes kaotuste, vigastuste ega varaliste kahjude eest, mis on tekkinud remonditööde või asendusprotsessi käigus vale kasutamise või antud informatsiooni vale tõlgendamise tagajärjel.

AUTODOC ei vastuta mistahes võimalike vigade ja ebatäpsuste eest selles juhendis. Antud informatsioon on ainult informatiivset laadi ja ei asenda spetsialisti nõuandeid.

AUTODOC ei vastuta varustuse, tööriistade ja autovaruosade vale või ohtliku kasutamise eest. AUTODOC soovib kindlasti olla ettevaatlik ja järgida ohutusnõudeid, kui teostatakse remondi- või asendustöid. Pidage meeles, et madala kvaliteediga autovaruosade kasutamine ei taga teile vajalikul tasemel liiklusohutust.

© Copyright 2022 - Kogu selle veebilehe sisu, eriti tekstid, fotod ja graafikud on autoriõiguse seaduse poolt kaitstud. Kõik õigused, sealhulgas kopeerimine, kolmandatele osapooltele avalikustamine, redigeerimine ja tõlkimine kuuluvad AUTODOC GmbHle.