

 **AUTODOC CLUB**

Kuidas vahetada **AUDI**  
**A3 Limousine (8YS)**  
soonrihma – õpetus

## SARNANE VIDEOÕPETUS



See video näitab sarnase varuosa asendamist teise sõiduki puhul

### Oluline!

Seda asendusprotseduuri saab kasutada:

AUDI A3 Limousine (8YS) S3 quattro

Sammud võivad kergelt varieeruda olenevalt auto disainist.

See juhend koostati sarnase autovaruosa asendamismeetodi põhjal sõiduki puhul  
AUDI A4 Sedaan (8K2, B8) 2.0 TFSI Flexfuel quattro

VAHETAMINE: SOONRIHMA – AUDI A3 LIMOUSINE  
(8YS). NIMEKIRI TÖÖRIISTADEST, MIDA VAJAD:



• Lehtsilmusvõti Nr.16

• Poritiivakate

[Osta tööriistu](#)

Vahetamine: soonrihma – AUDI A3 Limousine (8YS). AUTODOC soovitab:

- Kogu töö tuleb teostada seisatud mootoriga.

## VAHETAMINE: SOONRIHMA – AUDI A3 LIMOUSINE (8YS). SOOVITUSLIK TEGEVUSKAVA:

1 Avage kapott.


2 Auto värvi ja plastikust osade kaitsmiseks kasutage kaitsekatet.

3 Tõstke autot kasutades tungrauda või asetage see kanalile.

4 Tõmmake soonrihm pingutusrullilt kõrvale. Kasutage kombivõtit Nr. 16.



5 Eemaldage soonrihm.




Vahetamine: soonrihma – AUDI A3 Limousine (8YS). Soovitus:

- Kontrollige tühikäigu rihmaratta ja pingutusrulli seisukorda. Vajadusel asendage need.


6

Pange pingutusrull tagasi oma algsesse asendisse. Kasutage kombivõtit Nr. 16.



7

Paigaldage soonrihm.



Vahetamine: soonrihma – AUDI A3 Limousine (8YS). AUTODOCi eksperdid soovitavad:

- Veenduge, et soonrihm oleks rihmarattal tihedalt.

8

Tõmmake soonrihm pingutusrullilt kõrvale. Kasutage kombivõtit Nr. 16.



9 Asetage soonrihma pingutusrullile.



10 Pange pingutusrull tagasi oma algsesse asendisse. Kasutage kombivõtit Nr. 16.



11 Laske auto alla.

12 Käivitage mootor paariks minutiks. See on vajalik veendumaks, et komponent töötab korralikult.

13 Lülitage mootor välja.

14 Eemaldage kaitsekate.

15 Sulgege kapott.

**HEA TÖÖ!** 

**VAATA ROHKEM ÕPETUSI**

## AUTODOC – TOP KVALITEET JA TASKUKOHASED AUTOVARUOSAD INTERNETIST

**AUTODOC`I MOBIILIRAKENDUS: HAARAKE SUUREPÄRASTEST PAKKUMISEST, SAMAS OSTES MUGAVALT**



**+ AUTODOC**

GET IT ON  
**Google Play**

Download on the  
**App Store**

**Download**

**SUUREPÄRANE VALIK VARUOSASID TEIE AUTOLE**

**SOONRIHMA: LAI VALIK**

### **(i) VASTUTUSE VÄLISTAMINE:**

Dokument sisaldab ainult üldisi soovitusi, mis võivad olla abiks remondi- või asendustööde teostamisel. AUTODOC ei vastuta mistahes kaotuste, vigastuste ega varaliste kahjude eest, mis on tekkinud remonditööde või asendusprotsessi käigus vale kasutamise või antud informatsiooni vale tõlgendamise tagajärjel.

AUTODOC ei vastuta mistahes võimalike vigade ja ebatäpsuste eest selles juhendis. Antud informatsioon on ainult informatiivset laadi ja ei asenda spetsialisti nõuandeid.

AUTODOC ei vastuta varustuse, tööriistade ja autovaruosade vale või ohtliku kasutamise eest. AUTODOC soovib kindlasti olla ettevaatlik ja järgida ohutusnõudeid, kui teostatakse remondi- või asendustöid. Pidage meeles, et madala kvaliteediga autovaruosade kasutamine ei taga teile vajalikul tasemel liiklusohutust.

© Copyright 2023 - Kogu selle veebilehe sisu, eriti tekstid, fotod ja graafikud on autoriõiguse seaduse poolt kaitstud. Kõik õigused, sealhulgas kopeerimine, kolmandatele osapooltele avalikustamine, redigeerimine ja tõlkimine kuuluvad AUTODOC SE.