



Kuidas vahetada **AUDI**  
**A3 Sportback (8VA, 8VF)**  
kütusefiltri – õpetus

## SARNANE VIDEOÕPETUS



See video näitab sarnase varuosa asendamist teise sõiduki puhul

### **Oluline!**

Seda asendusprotseduuri saab kasutada:  
AUDI A3 Sportback (8VA, 8VF) 1.4 TFSI e-tron

Sammud võivad kergelt varieeruda olenevalt auto disainist.

See juhend koostati sarnase autovaruosa asendamismeetodi põhjal sõiduki puhul  
VW Transporter IV Van (70A, 70H, 7DA, 7DH) 2.5 TDI

# VAHETAMINE: KÜTUSEFILTRI – AUDI A3 SPORTBACK (8VA, 8VF). NIMEKIRI TÖÖRIISTADEST, MIDA VAJAD:



- Philipsi kruvikeeraja
- Poritiivakate
- Lapiku Otsaqa Kruvikeeraja

Osta tööriistu

Vahetamine: kütusefiltri – AUDI A3 Sportback (8VA, 8VF). AUTODOC soovib:


- Kindlustage töökoha korrektne ventileerimine. Kütuseaurud on mürgised.
- Kogu töö tuleb teostada seisatud mootoriga.

## VAHETAMINE: KÜTUSEFILTRI – AUDI A3 SPORTBACK (8VA, 8VF). SOOVITUSLIK TEGEVUSKAVA:

**1** Avage kapott.


**2** Auto värvi ja plastikust osade kaitsmiseks kasutage kaitsekatet.

**3** Eemaldage aku kaas.




**4** Eemaldage kütusefiltri torude kinnituste klambrid. Kasutage lapiku otsaga kruvikeerajat.

**5** Laske kinnitusklambrid kütusefiltri torudelt lõdvaks. Kasutage Philipsi kruvikeerajat. Kasutage lapiku otsaga kruvikeerajat.



6

Eemaldage kütusefiltri küljest torud.




Vahetamine: kütusefiltri – AUDI A3 Sportback (8VA, 8VF). Professionaalid soovitavad:

- Olge ettevaatlik! Kütus võib filtri korpusest ja voolikust lekkida.


7

Eemaldage kütusefilter.



8

Paigaldage uus filter.




Vahetamine: kütusefiltri – AUDI A3 Sportback (8VA, 8VF). AUTODOCi eksperdid soovivad:

- Veenduge, et kütusefilter on õigesti paigutatud. Võtke arvesse kütusevoolu suuna märki.
- Paigaldamise ajal hoolitsege selle eest, et ennetaksite tolmu ja mustuse sattumist kütusefiltri korpusesse.
- Kasutage ainult kvaliteetseid filtreid.

9

Kinnitage torud kütusefiltriga.




10

Pingutage kütusefiltri torude kinnitusklambrid. Kasutage Philipsi kruvikeerajat.


11

Paigaldage kütusefiltri torude kinnituste klambrid.



12

Paigaldage aku kaas.



**13** Eemaldage kaitsekate.

**14** Sulgege kapott.

**15** Käivitage mootor paariks minutiks. See on vajalik veendumaks, et komponent töötab korralikult.

**16** Lülitage mootor välja.

**Vahetamine: kütusefiltri – AUDI A3 Sportback (8VA, 8VF). Soovitus AUTODOC'i ekspertidelt:**

- Enne käivitamist laske kindlasti kütusesüsteem tühjaks, et vältida õhu sisenemist.
- Selleks, et kaitsta keskkonda saastumise eest veenduge, et viite kasutatud filtrid spetsiaalsetesse kogumispunktidesse.

**HEA TÖÖ!** 

**VAATA ROHKEM ÕPETUSI**

## AUTODOC – TOP KVALITEET JA TASKUKOHASED AUTOVARUOSAD INTERNETIST

**AUTODOC`I MOBIILIRAKENDUS: HAARAKE SUUREPÄRASTEST PAKKUMISEST, SAMAS OSTES MUGAVALT**



**+ AUTODOC**

GET IT ON  
**Google Play**

Download on the  
**App Store**

**Download**

**SUUREPÄRANE VALIK VARUOSASID TEIE AUTOLE**

**KÜTUSEFILTRI: LAI VALIK**

### **VASTUTUSE VÄLISTAMINE:**

Dokument sisaldab ainult üldisi soovitusi, mis võivad olla abiks remondi- või asendustööde teostamisel. AUTODOC ei vastuta mistahes kaotuste, vigastuste ega varaliste kahjude eest, mis on tekkinud remonditööde või asendusprotsessi käigus vale kasutamise või antud informatsiooni vale tõlgendamise tagajärjel.

AUTODOC ei vastuta mistahes võimalike vigade ja ebatäpsuste eest selles juhendis. Antud informatsioon on ainult informatiivset laadi ja ei asenda spetsialisti nõuandeid.

AUTODOC ei vastuta varustuse, tööriistade ja autovarusade vale või ohtliku kasutamise eest. AUTODOC soovib kindlasti olla ettevaatlik ja järgida ohutusnõudeid, kui teostatakse remondi- või asendustöid. Pidage meeles, et madala kvaliteediga autovarusade kasutamine ei taga teile vajalikul tasemel liiklusohutust.

© Copyright 2022 - Kogu selle veebilehe sisu, eriti tekstid, fotod ja graafikud on autoriõiguse seaduse poolt kaitstud. Kõik õigused, sealhulgas kopeerimine, kolmandatele osapooltele avalikustamine, redigeerimine ja tõlkimine kuuluvad AUTODOC GmbH-le.