



Kuidas vahetada **AUDI**
A4 Avant (8K5, B8)
salongifilter – õpetus

SARNANE VIDEOÕPETUS



See video näitab sarnase varuosa asendamist teise sõiduki puhul

Oluline!

Seda asendusprotseduuri saab kasutada:

AUDI A4 Avant (8K5, B8) 1.8 TFSI, AUDI A4 Avant (8K5, B8) 1.8 TFSI quattro, AUDI A4 Avant (8K5, B8) 3.0 TFSI quattro, AUDI A4 Avant (8K5, B8) 2.0 TDI, AUDI A4 Avant (8K5, B8) 2.0 TDI quattro, AUDI A4 Avant (8K5, B8) 3.0 TDI quattro, AUDI A4 Avant (8K5, B8) 3.0 TDI, AUDI A4 Avant (8K5, B8) 3.2 FSI quattro, AUDI A4 Avant (8K5, B8) 2.7 TDI, AUDI A4 Avant (8K5, B8) 2.0 TFSi, AUDI A4 Avant (8K5, B8) 2.0 TFSI, AUDI A4 Avant (8K5, B8) 2.0 TFSI quattro, AUDI A4 Avant (8K5, B8) S4 quattro, AUDI A4 Avant (8K5, B8) 3.2 FSI, AUDI A4 Avant (8K5, B8) 2.0 TFSI flexible fuel, (+ 2)

Sammud võivad kergelt varieeruda olenevalt auto disainist.

See juhend koostati sarnase autovaruosa asendamismeetodi põhjal sõiduki puhul AUDI A4 Sedaan (8K2, B8) 2.0 TFSI Flexfuel quattro


Vahetamine: salongifilter – AUDI A4 Avant (8K5, B8). Professionaalid soovivad:

- Asendage salongifilter vähemalt korra iga kuue kuu möödudes, varakevadel ja sügishooajal.
- Järgige varuosa töötamise tootjapoolseid tingimusi, soovitusi ja nõudeid.
- Kui õhuvool salongi on järsult vähenenud, asendage filter enne plaanitud hooldust.
- Kogu töö tuleb teostada seisatud mootoriga.

VAHETAMINE: SALONGIFILTER – AUDI A4 AVANT (8K5, B8). KASUTA JÄRGNEVAT PROTSEDUURI:

1

Liigutage kaassõitjaistet täielikult tahapoole.



2

Keerake lahti kindalaeka korpuse alumised kinnitused.



3 Painutage alumine liist ülespoole.



4 Eemaldage tagasi salongifiltri korpuse kaas.



AUTODOC soovib:

- Vahetamine: salongifilter – AUDI A4 Avant (8K5, B8). Ära kasuta osa eemaldamisel liigset jõudu, sest see võib osa kahjustada.

5 Eemaldage salongifilter.



Vahetamine: salongifilter – AUDI A4 Avant (8K5, B8). AUTODOCi eksperdid soovivad:

- Ärge üritage filtrit puhastada ja taaskasutada - see mõjutab salongi õhupuhastust.

6 Paigaldage salongifilter oma paigalduspessa.



AUTODOC soovitab:

- Vaetamine: salongifilter – AUDI A4 Avant (8K5, B8). Ole kindel, et filtri õigesti paigutad. Väldi mittekohakuti paigaldamist.
- Järgige filtri õhuvoolu nooli.
- Kasutage ainult kvaliteetseid filtreid.


7 Pange tagasi salongifiltri korpuse kaas. Veenduge, et kuulete klikki, see annab märku õigest kohale kinnitumisest.



AUTODOC soovitab:

- Vaetamine: salongifilter – AUDI A4 Avant (8K5, B8). Ära kasuta paigaldamisel üleliigset jõudu. See võib kinnitusi kahjustada.


8 Paigaldage kindalaeka alumine kate.



9 Keerake sisse kindalaeka korpuse alumised kinnitused.



10 Liigutage kaassõitjaiste algasendisse.



11 Lülitage süüde sisse.

12 Lülitage kliimaseade sisse. See on vajalik veendumaks, et komponent töötab korralikult.

13 Lülitage süüde välja.

HEA TÖÖ! 

VAATA ROHKEM ÕPETUSI

AUTODOC – TOP KVALITEET JA TASKUKOHASED AUTOVARUOSAD INTERNETIST

AUTODOC`I MOBIILIRAKENDUS: HAARAKE SUUREPÄRASTEST PAKKUMISEST, SAMAS OSTES MUGAVALT



+ AUTODOC

GET IT ON
Google Play

Download on the
App Store

Download

SUUREPÄRANE VALIK VARUOSASID TEIE AUTOLE

SALONGIFILTER: LAI VALIK

(i) VASTUTUSE VÄLISTAMINE:

Dokument sisaldab ainult üldisi soovitusi, mis võivad olla abiks remondi- või asendustööde teostamisel. AUTODOC ei vastuta mistahes kaotuste, vigastuste ega varaliste kahjude eest, mis on tekkinud remonditööde või asendusprotsessi käigus vale kasutamise või antud informatsiooni vale tõlgendamise tagajärjel.

AUTODOC ei vastuta mistahes võimalike vigade ja ebatäpsuste eest selles juhendis. Antud informatsioon on ainult informatiivset laadi ja ei asenda spetsialisti nõuandeid.

AUTODOC ei vastuta varustuse, tööriistade ja autovaruosade vale või ohtliku kasutamise eest. AUTODOC soovib kindlasti olla ettevaatlik ja järgida ohutusnõudeid, kui teostatakse remondi- või asendustöid. Pidage meeles, et madala kvaliteediga autovaruosade kasutamine ei taga teile vajalikul tasemel liiklusohutust.

© Copyright 2023 - Kogu selle veebilehe sisu, eriti tekstid, fotod ja graafikud on autoriõiguse seaduse poolt kaitstud. Kõik õigused, sealhulgas kopeerimine, kolmandatele osapooltele avalikustamine, redigeerimine ja tõlkimine kuuluvad AUTODOC SE.