



Kuidas vahetada **AUDI**
A6 Sedaan (4B2, C5)
süüteküünalde – õpetus

SARNANE VIDEOÕPETUS



See video näitab sarnase varuosa asendamist teise sõiduki puhul

Oluline!

Seda asendusprotseduuri saab kasutada:

AUDI A6 Sedaan (4B2, C5) 1.8 T, AUDI A6 Sedaan (4B2, C5) 1.8 T quattro, AUDI A6 Sedaan (4B2, C5) 1.8

Sammud võivad kergelt varieeruda olenevalt auto disainist.

See juhend koostati sarnase autovaruosa asendamismeetodi põhjal sõiduki puhul
AUDI A3 Hatchback (8L1) 1.8

VAHETAMINE: SÜÜTEKÜÜNALDE – AUDI A6 SEDAAN
(4B2, C5). TÖÖRIISTAD, MIDA VAJAD:



- Momentvõti
- Süüteküünla padrun nr.16
- Kõrgtemperatuurne Anti-seize määre
- Poritiivakate

Osta tööriistu

Vahetamine: süüteküünalde – AUDI A6 Sedaan (4B2, C5). AUTODOCi eksperdid soovitavad:

- Kõikide süüteküünalde asendusprotseduur on sama.
- Kogu töö tuleb teostada seisatud mootoriga.

VAHETAMINE: SÜÜTEKÜÜNALDE – AUDI A6 SEDAAN (4B2, C5). JÄRGI NEID SAMME:


1 Avage kapott.

2 Auto värvi ja plastikust osade kaitsmiseks kasutage kaitsekatet.

3 Vabastage drosselkaabel mootorikatte kinnitustest.



4 Eemaldage süüteküünla juhtmeühendused süüteküünalde pesadest.



Vahetamine: süüteküünalde – AUDI A6 Sedaan (4B2, C5). AUTODOCi soovitus:

- Olge ettevaatlik, et vältida süüteküünalde juhtmete kahjustamist.
- Pidage meeles, milline oli süüteküünalde juhtmeühenduste järjekord.

5

Eemaldage süüteküünalde pesadest mustus, tolm ja praht.



6


Keerake süüteküünlad lahti. Kasutage süüteküünla padrunit #16.



Pöörake tähelepanu!

- Selleks, et panna süüteküünlavõtit süüteküünla silindri pessa #3, eemaldage mootori sisselaskekollektori ühendus.


7 Eemaldage süüteküünlad.




8 Kandke uue süüteküünla keermele õhuke kiht spetsiaalset kõrgtemperatuurset anti-seize määret.



9 Paigaldage uued süüteküünlad oma paigalduspesasesse.



10 Keerake uues süüteküünlad paika ja fikseerige need. Kasutage momentvõtit. Kasutage süüteküünla padrunit #16. Pingutage seda 25 Nm pöördemomendiga.



Vahetamine: süüteküünalde – AUDI A6 Sedaan (4B2, C5). Professionaalid soovitavad:

- Ärge pingutage pistikuid liigse jõuga. Kinnitamise pöördemomendi ületamine võib keermeid kahjustada.
- Olge ettevaatlik kui töötate süüteküünla võtmega. Selle viltu pööramine võib põhjustada kahjustusi keermestatud osale.

11 Paigaldage süüteküünalde juhtmeühendused süüteküünalde pesadesse. Veenduge, et kuulete klikki, see annab märku õigest kohale kinnitumisest.



12 Ühendage mootori sisselaskekollektori ühendused.



13 Fikseerige süüteküünalde juhtmed nende kinnitustesse mootorikattes.

14 Fikseerige drosselkaabel mootorikatte kinnitustesse.



15

Käivitage mootor paariks minutiks. See on vajalik veendumaks, et komponent töötab korralikult.



16

Eemaldage kaitsekate.

17

Sulgege kapott.

HEA TÖÖ! 

VAATA ROHKEM ÕPETUSI

AUTODOC – TOP KVALITEET JA TASKUKOHASED AUTOVARUOSAD INTERNETIST

AUTODOC`I MOBIILIRAKENDUS: HAARAKE SUUREPÄRASTEST PAKKUMISEST, SAMAS OSTES MUGAVALT



+ AUTODOC

GET IT ON
Google Play

Download on the
App Store

Download

SUUREPÄRANE VALIK VARUOSASID TEIE AUTOLE

SÜÜTEKÜÜNALDE: LAI VALIK

(i) VASTUTUSE VÄLISTAMINE:

Dokument sisaldab ainult üldisi soovitusi, mis võivad olla abiks remondi- või asendustööde teostamisel. AUTODOC ei vastuta mistahes kaotuste, vigastuste ega varaliste kahjude eest, mis on tekkinud remonditööde või asendusprotsessi käigus vale kasutamise või antud informatsiooni vale tõlgendamise tagajärjel.

AUTODOC ei vastuta mistahes võimalike vigade ja ebatäpsuste eest selles juhendis. Antud informatsioon on ainult informatiivset laadi ja ei asenda spetsialisti nõuandeid.

AUTODOC ei vastuta varustuse, tööriistade ja autovaruosade vale või ohtliku kasutamise eest. AUTODOC soovib kindlasti olla ettevaatlik ja järgida ohutusnõudeid, kui teostatakse remondi- või asendustöid. Pidage meeles, et madala kvaliteediga autovaruosade kasutamine ei taga teile vajalikul tasemel liiklusohutust.

© Copyright 2021 - Kogu selle veebilehe sisu, eriti tekstid, fotod ja graafikud on autoriõiguse seaduse poolt kaitstud. Kõik õigused, sealhulgas kopeerimine, kolmandatele osapooltele avalikustamine, redigeerimine ja tõlkimine kuuluvad AUTODOC GmbHle.