




Kuidas vahetada **AUDI**  
**A7 Sportback (4KA)**  
taga-piduriketaste –  
õpetus

## SARNANE VIDEOÕPETUS



See video näitab sarnase varuosa asendamist teise sõiduki puhul

### Oluline!

Seda asendusprotseduuri saab kasutada:

AUDI A7 Sportback (4KA) 45 TDI Mild Hybrid quattro, AUDI A7 Sportback (4KA) 40 TDI Mild Hybrid, AUDI A7 Sportback (4KA) 45 TDI Mild Hybrid quattro (DDVF), AUDI A7 Sportback (4KA) 40 TDI Mild Hybrid quattro, AUDI A7 Sportback (4KA) 40 TFSI, AUDI A7 Sportback (4KA) 40 TFSI Mild Hybrid

Sammud võivad kergelt varieeruda olenevalt auto disainist.

See juhend koostati sarnase autovaruosa asendamismeetodi põhjal sõiduki puhul AUDI A4 Sedaan (8K2, B8) 2.0 TFSI Flexfuel quattro

**VAHETAMINE: PIDURIKETASTE – AUDI A7 SPORTBACK  
(4KA). TÖÖRIISTAD, MIDA VÕID VAJADA:**



- Terashari
- Nailonist puhastushari
- Aerosool WD- 40
- Pidurisüsteemi puhastusaine
- Vasemääre
- Lehtsilmusvõti Nr.15
- Lehtsilmusvõti Nr.18
- Kruvikeeraja otsik nr.13
- Kruvikeeraja otsik nr.18
- Torx otsik T30
- Rehvi löökpadrun Nr.17
- Käristivõti
- Momentvõti
- Pidurisadula tööriist
- Löökkruvikeeraja
- Sõrgkang
- Tökiskingad

**Osta tööriistu**

**Vahetamine: piduriketaste – AUDI A7 Sportback (4KA). AUTODOC soovibab:**


- Vahetage pidurikettad autol AUDI A7 Sportback (4KA) komplektina iga telje kohta. See kindlustab ühtlase pidurdamise.
- Asendusprotseduur on identne asendades ühe telje mõlemad pidurikettad.
- Kui vahetate pidurikettaid, vahetage alati ka piduriklotsid.
- Kogu töö tuleb teostada seisatud mootoriga.

**VAHETAMINE: PIDURIKETASTE – AUDI A7 SPORTBACK (4KA). SOOVITUSLIK TEGEVUSKAVA:**


**1** Avage kapott. Keerake lahti pidurivedeliku reservuaari kork.

**2** Pange seisupiduri süsteem hooldusrežiimi.

**3** Fikseerige rattad tõkisingadega.




**4** Lõdvendage ratta kinnituspolte. Kasutage ratta löökpadrunit #17.



**5** Tõstke tagumist auto otsa ja kinnitage alustele.


**6** Keerake lahti ratta poldid.



**AUTODOC soovitab:**

- Tähtis! Hoia ratas kinnituspoltide lahtikeeramise ajal kinni. AUDI A7 Sportback (4KA)

**7** Eemaldage ratas.



**8** Puhastage pidurisadula kinnitused. Kasutage terasharja. Kasutage WD-40 aerosooli.




**9** Keerake lahti pidurisadula kinnitused. Kasutage kombivõtit Nr. 15. Kasutage padrunit Nr.13. Kasutage kärstivõtit.



**10** Vabastage piduriklotsid. Kasutage sõrgkangi.



**11** Eemaldage pidurisadul.




Vahetamine: piduriketaste – AUDI A7 Sportback (4KA). AUTODOCi eksperdid soovitavad:

- Siduge sadul traadiga suspensiooni või kere külge ilma pidurivoolikut lahti ühendamata, et ennetada rõhu kadumist pidurdussüsteemist.
- Veenduge, et pidurisadul ei ripu pidurivoolikute peal.
- Ärge vajutage piduripedaali pärast pidurisadula eemaldamist. Selle tulemusena võib kolb pidurisilindrist välja kukkuda ning esineda pidurivedeliku leke ja süsteemi rõhutustamine.
- Kontrollige pidurisadula kinnitusi, pidurisadula juhttihvte ja kaitsekummi. Vajadusel puhastage need.


12

Eemaldage piduriklotsid.




13

Puhastage pidurisadula kinnitused. Kasutage terasharja. Kasutage WD-40 aerosooli.




14

Keerake lahti sadula klambri kinnitus. Kasutage kombivõtit Nr. 18.




15

Eemaldage sadula klamber.




16

Puhastage piduriketta kinnitused. Kasutage terasharja. Kasutage WD-40 aerosooli.




17

Keerake pidur lahti. Kasutage tähkvõtit T30. Kasutage löökruvikeerajat.



18

Eemaldage piduriketas.






19

Puhastage rumm. Kasutage terasharja. Määrige kontaktpinnad. Kasutage vasemääret.




20

Paigaldage piduriketas.



21

Tugevdage piduriketta kinnitused. Kasutage tähikvõtit T30. Kasutage momentvõtit. Pingutage seda 5 Nm pöördemomendiga.




22

Eemaldage piduriklotside hoidevedrud.




**23** Puhastage pidurisadula klamber mustusest ja tolmust. Kasutage terasharja. Kasutage piduri puhastusvahendit.




**AUTODOC soovib:**

- Vahetamine: piduriketaste – AUDI A7 Sportback (4KA). Pärast pihuse pealekandmist oota paar minutit.

**24** Paigaldage pidurisadula klamber.



**25** Pingutage pidurisadula klambrit. Kasutage padrunit Nr.18. Kasutage momentvõtit. Pingutage seda 100 Nm pöördemomendiga.+90°




**AUTODOC soovib:**

- Tähelepanu! Kasutage kindlasti uusi kinniteid.

26

Töödelge pidurisadula kolbi. Kasutage nailonist puhastusharja. Kasutage piduri puhastusvahendit.




Vahetamine: piduriketaste – AUDI A7 Sportback (4KA). Soovitus:

- Pärast aerosoolo peale kandmist, oodake paar minutit.


27

Suruge pidurisadula kolvile. Kasutage pidurisadula tööriista.



28

Paigaldage piduriklotside hoidevedrud.



29

Paigaldage piduriklotsid.




30

Paigaldage pidurisadul ja fikseerige see. Kasutage kombivõtit Nr. 15. Kasutage padrunit Nr.13. Kasutage momentvõtit. Pingutage seda 35 Nm pöördemomendiga.




31

Määrige pinda, kus piduriketask puutub kokku veljega. Kasutage vasemääret.



32

Puhastage piduriketast pind. Kasutage piduri puhastusvahendit.




Vahetamine: piduriketaste – AUDI A7 Sportback (4KA). AUTODOCi soovitus:

- Pärast aerosoolo peale kandmist, oodake paar minutit.

33

Paigaldage ratas.




AUTODOC soovitab:

- Tähtis! Hoia ratast kinnituspoltide kinnikeeramise ajal kinni. AUDI A7 Sportback (4KA)


34

Keerake ratta poldid kinni. Kasutage ratta löökpadrunit #17.




35

Laske auto alla ja töödake risti järjekorras, pingutage rataste poldid. Kasutage ratta löökpadrunit #17. Kasutage momentvõtit. Pingutage seda 120 Nm pöördemomendiga.



36

Eemaldage tungrauad ja tõkiskingad.



37


Deaktiveerige seisupiduri hooldusrežiim.

## AUTODOC soovitab:

- Oluline! Vahtamine: piduriketaste – AUDI A7 Sportback (4KA). Kontrolli pidurivedeliku taset paagis ning vajadusel taastäida see.

38

Pingutage pidurivooliku reservuaari korki.



## AUTODOC soovitab:

- AUDI A7 Sportback (4KA) - Vajuta mootorit käivitamata mitu korda piduripedaali kuni see kindel tundub.

39

Sulgege kapott.

**HEA TÖÖ!** **VAATA ROHKEM ÕPETUSI**

## AUTODOC – TOP KVALITEET JA TASKUKOHASED AUTOVARUOSAD INTERNETIST

**AUTODOC`I MOBIILIRAKENDUS: HAARAKE SUUREPÄRASTEST PAKKUMISEST, SAMAS OSTES MUGAVALT**



**+ AUTODOC**

GET IT ON  
**Google Play**

Download on the  
**App Store**

**Download**

**SUUREPÄRANE VALIK VARUOSASID TEIE AUTOLE**

**PIDURIKETASTE: LAI VALIK**

### **(i) VASTUTUSE VÄLISTAMINE:**

Dokument sisaldab ainult üldisi soovitusi, mis võivad olla abiks remondi- või asendustööde teostamisel. AUTODOC ei vastuta mistahes kaotuste, vigastuste ega varaliste kahjude eest, mis on tekkinud remonditööde või asendusprotsessi käigus vale kasutamise või antud informatsiooni vale tõlgendamise tagajärjel.

AUTODOC ei vastuta mistahes võimalike vigade ja ebatäpsuste eest selles juhendis. Antud informatsioon on ainult informatiivset laadi ja ei asenda spetsialisti nõuandeid.

AUTODOC ei vastuta varustuse, tööriistade ja autovaruosade vale või ohtliku kasutamise eest. AUTODOC soovib kindlasti olla ettevaatlik ja järgida ohutusnõudeid, kui teostatakse remondi- või asendustöid. Pidage meeles, et madala kvaliteediga autovaruosade kasutamine ei taga teile vajalikul tasemel liiklusohutust.

© Copyright 2023 - Kogu selle veebilehe sisu, eriti tekstid, fotod ja graafikud on autoriõiguse seaduse poolt kaitstud. Kõik õigused, sealhulgas kopeerimine, kolmandatele osapooltele avalikustamine, redigeerimine ja tõlkimine kuuluvad AUTODOC SE.