



Kuidas vahetada
Mercedes W245
tagaluugi amortide –
õpetus

VIDEOÕPETUS

 Oluline!

Seda asendusprotseduuri saab kasutada:

MERCEDES-BENZ B-klass (W245) B 180 CDI (245.207), MERCEDES-BENZ B-klass (W245) B 200 CDI (245.208), MERCEDES-BENZ B-klass (W245) B 170 (245.232), MERCEDES-BENZ B-klass (W245) B 200 TURBO (245.234), MERCEDES-BENZ B-klass (W245) B 150 (245.231)

Sammud võivad kergelt varieeruda olenevalt auto disainist.

VAHETAMINE: TAGALUUGI AMORTIDE – MERCEDES W245. NIMEKIRI TÖÖRIISTADEST, MIDA VAJAD:



- Lapiku Otsaqa Kruvikeeraja
- Hüdrauliline tungraud

OSTA TÖÖRIISTU


Vahetamine: tagaluugi amortide – Mercedes W245. Professionaalid soovitavad:

- Pagasiluugi parem ja vasak gaasiamort tuleb asendada samaaegselt.
- Pagasiluugi gaasiamortide asendamisprotseduur on parema ja vasaku gaasiamordi puhul identne.
- Palun pane tähele, et kõiki parandustöid autol – Mercedes W245 – tuleb teha väljalülitatud mootoriga.

SOORITAGE ASENDAMINE JÄRGNEVAS JÄRJEKORRAS:

1

Avage pagasiruumi kaas.




2

Toetage tagaluuki. Kasutage hüdraulilist tungrauda.



3 Vabastage lukustusrõngas, mis ühendab gaasiamorti pagasiluugiga. Kasutage lapiku otsaga kruvikeerajat.



4 Vabastage lukustusrõngas, mis ühendab gaasiamorti auto kerega. Kasutage lapiku otsaga kruvikeerajat.




Vahetamine: tagaluugi amortide – Mercedes W245. AUTODOCi eksperdid soovitavad:

- Vigastuste vältimiseks veenduge, et hoiate gaasiamortide demonteerimisel pagasiluuki.

5 Eemaldage pagasiluugi gaasiamort.



6 Puhastage pagasiamortide paigalduspesad.



7 Paigaldage uus pagasiluugi gaasiamort.




Vahetamine: tagaluugi amortide – Mercedes W245. AUTODOC soovitab:

- Vigastuste vältimiseks veenduge, et hoiate pagasiluuki gaasiamortide paigaldamise ajal.

8 Vajutage peale lukustusrõngas, mis ühendab gaasiamorti auto kerega.



9 Vajutage peale lukustusrõngas, mis ühendab gaasiamorti pagasiluugiga.



10

Eemaldage hüdrauliline tungraud.



AUTODOC soovitab:

- Vahtamine: tagaluugi amortide – Mercedes W245. Langeta käigukasti tungraud sujuvalt ja ilma jõnksudeta, et vältida osade ja mehhanismide kahjustamist.

11

Kontrollige tagaluugi gaasiamortide tööseisukorda pärast nende paigaldamist.



12

Sulgege pakiruumi kaan.



HEA TÖÖ! 

VAATA ROHKEM ÕPETUSI

AUTODOC – TOP KVALITEET JA TASKUKOHASED AUTOVARUOSAD INTERNETIST

AUTODOC`I MOBIILIRAKENDUS: HAARAKE SUUREPÄRASTEST
PAKKUMISEST, SAMAS OSTES MUGAVALT



+ AUTODOC

GET IT ON
Google Play

Download on the
App Store

Download

SUUREPÄRANE VALIK VARUOSASID TEIE AUTOLE

OSTKE MERCEDES-BENZ VARUOSASID

TAGALUUGI AMORTIDE: LAI VALIK

VALIGE MERCEDES W245 JAOKS VARUOSASID

TAGALUUGI AMORTIDE AUTOLE MERCEDES: OSTKE NÜÜD

**TAGALUUGI AMORTIDE AUTOLE MERCEDES W245:
PARIMAD DIILID & PAKKUMISED**

VASTUTUSE VÄLISTAMINE:

Dokument sisaldab ainult üldisi soovitusi, mis võivad olla abiks remondi- või asendustööde teostamisel. AUTODOC ei vastuta mistahes kaotuste, vigastuste ega varaliste kahjude eest, mis on tekkinud remonditööde või asendusprotsessi käigus vale kasutamise või antud informatsiooni vale tõlgendamise tagajärjel.

AUTODOC ei vastuta mistahes võimalike vigade ja ebatäpsuste eest selles juhendis. Antud informatsioon on ainult informatiivset laadi ja ei asenda spetsialisti nõuandeid.

AUTODOC ei vastuta varustuse, tööriistade ja autovaruosade vale või ohtliku kasutamise eest. AUTODOC soovib kindlasti olla ettevaatlik ja järgida ohutusnõudeid, kui teostatakse remondi- või asendustöid. Pidage meeles, et madala kvaliteediga autovaruosade kasutamine ei taga teile vajalikul tasemel liiklusohutust.

© Copyright 2023 - Kogu selle veebilehe sisu, eriti tekstid, fotod ja graafikud on autoriõiguse seaduse poolt kaitstud. Kõik õigused, sealhulgas kopeerimine, kolmandatele osapooltele avalikustamine, redigeerimine ja tõlkimine kuuluvad AUTODOC SE.