



Kuidas vahetada
Mercedes W245
salongifilter – õpetus

VIDEOÕPETUS

 Oluline!

Seda asendusprotseduuri saab kasutada:

MERCEDES-BENZ A-klass (W169) E-CELL (169.090), MERCEDES-BENZ A-klass (W169) A 200 CDI (169.308, 169.008), MERCEDES-BENZ A-klass (W169) A 170 (169.032, 169.332), MERCEDES-BENZ A-klass (W169) A 150 (169.031, 169.331), MERCEDES-BENZ A-klass (W169) A 200 (169.033, 169.333), MERCEDES-BENZ A-klass (W169) A 160 CDI (169.006, 169.306), MERCEDES-BENZ A-klass (W169) A 180 CDI (169.007, 169.307), MERCEDES-BENZ A-klass (W169) A 200 CDI (169.008, 169.308), MERCEDES-BENZ B-klass (W245) B 180 CDI (245.207), MERCEDES-BENZ B-klass (W245) B 200 CDI (245.208), MERCEDES-BENZ B-klass (W245) B 170 (245.232), MERCEDES-BENZ B-klass (W245) B 200 TURBO (245.234), MERCEDES-BENZ B-klass (W245) B 150 (245.231), MERCEDES-BENZ A-klass (W169) A 200 TURBO (169.034, 169.334), MERCEDES-BENZ B-klass (W245) B 170 NGT (245.233), (+ 5)

Sammud võivad kergelt varieeruda olenevalt auto disainist.

VAHETAMINE: SALONGIFILTER – MERCEDES W245.
TÖÖRIISTAD, MIDA VAJAD:



- Poritiivakate

OSTA TÖÖRIISTU

Vahetamine: salongifilter – Mercedes W245. Soovitus AUTODOCi ekspertidelt:

- Asendage salongifilter vähemalt korra iga kuue kuu möödudes, varakevadel ja sügishooajal.
- Järgige varuosa töötamise tootjapoolseid tingimusi, soovitusi ja nõudeid.
- Kui õhuvool salongi on järsult vähenenud, asendage filter enne plaanitud hooldust.
- Kogu töö tuleb teostada seistatud mootoriga.

VAHETAMINE: SALONGIFILTER – MERCEDES W245. SOOVITUSLIK TEGEVUSKAVA:


1

Avage kapott.




2

Auto värvi ja plastikust osade kaitsmiseks kasutage kaitsekatet.




3

Vabastage salongifiltri katte klambrid. Eemaldage tagasi salongifiltri korpuse kaas.



4

Eemaldage filtri element filtri korpusest.



Vahetamine: salongifilter – Mercedes W245. Soovitus AUTODOCi ekspertidelt:

- Ärge üritage filtrit puhastada ja taaskasutada - see mõjutab salongi õhupuhastust.

5


Paigaldage uus filtri element korpusesse. Veenduge, et filtri serv sobib tihedalt korpusega.



AUTODOC soovitab:

- Vahtamine: salongifilter – Mercedes W245. Ole kindel, et filtri õigesti paigutad. Välti mittekohakuti paigaldamist.
- Järgige filtri õhuvoolu nooli.
- Tähelepanu! Kasuta kvaliteetseid filtreid – Mercedes W245.

6 Pange tagasi salongifiltri korpuse kaas. Veenduge, et kuulete klikki, see annab märku õigest kohale kinnitumisest.



7 Eemaldage kaitsekate.



8 Sulgege kapott.



9 Lülitage süüde sisse.

10

Lülitage kliimaseade sisse. See on vajalik veendumaks, et komponent töötab korralikult.



11

Lülitage süüde välja.

HEA TÖÖ! 

VAATA ROHKEM ÕPETUSI

AUTODOC – TOP KVALITEET JA TASKUKOHASED AUTOVARUOSAD INTERNETIST

AUTODOC`I MOBIILIRAKENDUS: HAARAKE SUUREPÄRASTEST
PAKKUMISEST, SAMAS OSTES MUGAVALT



+ AUTODOC

GET IT ON
Google Play

Download on the
App Store

Download

SUUREPÄRANE VALIK VARUOSASID TEIE AUTOLE

OSTKE MERCEDES-BENZ VARUOSASID

SALONGIFILTER: LAI VALIK

VALIGE MERCEDES W245 JAOKS VARUOSASID

SALONGIFILTER AUTOLE MERCEDES: OSTKE NÜÜD

**SALONGIFILTER AUTOLE MERCEDES W245: PARIMAD
DIILID & PAKKUMISED**

VASTUTUSE VÄLISTAMINE:

Dokument sisaldab ainult üldisi soovitusi, mis võivad olla abiks remondi- või asendustööde teostamisel. AUTODOC ei vastuta mistahes kaotuste, vigastuste ega varaliste kahjude eest, mis on tekkinud remonditööde või asendusprotsessi käigus vale kasutamise või antud informatsiooni vale tõlgendamise tagajärjel.

AUTODOC ei vastuta mistahes võimalike vigade ja ebatäpsuste eest selles juhendis. Antud informatsioon on ainult informatiivset laadi ja ei asenda spetsialisti nõuandeid.

AUTODOC ei vastuta varustuse, tööriistade ja autovaruosade vale või ohtliku kasutamise eest. AUTODOC soovitab kindlasti olla ettevaatlik ja järgida ohutusnõudeid, kui teostatakse remondi- või asendustöid. Pidage meeles, et madala kvaliteediga autovaruosade kasutamine ei taga teile vajalikul tasemel liiklusohutust.

© Copyright 2023 - Kogu selle veebilehe sisu, eriti tekstid, fotod ja graafikud on autoriõiguse seaduse poolt kaitstud. Kõik õigused, sealhulgas kopeerimine, kolmandatele osapooltele avalikustamine, redigeerimine ja tõlkimine kuuluvad AUTODOC SE.