



Kuidas vahetada **VW**
Passat B5 Variant
salongifilter – õpetus

VIDEOÕPETUS

 Oluline!

Seda asendusprotseduuri saab kasutada:

VW CORRADO (53I) 1.8 G60, VW CORRADO (53I) 2.0 i 16V, VW CORRADO (53I) 2.9 VR6, VW GOLF III (1H1) 1.9 D, VW GOLF III (1H1) 1.9 TD,GTD, VW GOLF III (1H1) 1.9 TDI, VW GOLF III (1H1) 1.4, VW GOLF III (1H1) 1.6, VW GOLF III (1H1) 1.8, VW GOLF III (1H1) 1.8 Syncro, VW GOLF III (1H1) 2.0, VW GOLF III (1H1) 2.0 GTI 16V, VW GOLF III (1H1) 2.8 VR6, VW Vento (1H2) 1.9 D, VW Vento (1H2) 1.9 TD, (+ 135)

Sammud võivad kergelt varieeruda olenevalt auto disainist.

Vahetamine: salongifilter – VW Passat B5 Variant. Soovitus:

- Asendage salongifilter vähemalt korra iga kuue kuu möödudes, varakevadel ja sügishooajal.
- Järgige varuosa töötamise tootjapoolseid tingimusi, soovitusi ja nõudeid.
- Kui õhuvool salongi on järsult vähenenud, asendage filter enne plaanitud hooldust.
- Kogu töö tuleb teostada seisatud mootoriga.

VAHETAMINE: SALONGIFILTER – VW PASSAT B5 VARIANT. JÄRGI NEID SAMME:

1

Avage kapott.




2


Auto värvi ja plastikust osade kaitsmiseks kasutage kaitsekatet.




3 Eemaldage kapoti õhuava tihend.




4 Tõstke üles ja eemaldage kapoti õhuava.



5 Eemaldage salongifilter.



6 Eemaldage filtri element filtri korpusest.




Vahetamine: salongifilter – VW Passat B5 Variant. Professionaalid soovitavad:

- Ärge üritage filtrit puhastada ja taaskasutada - see mõjutab salongi õhupuhastust.

7

Paigaldage uus filtri element korpusesse. Veenduge, et filtri serv sobib tihedalt korpusega.




AUTODOC soovitab:

- Vaetamine: salongifilter – VW Passat B5 Variant. Ole kindel, et filtri õigesti paigutad. Väldi mittekohakuti paigaldamist.
- Kasutage ainult kvaliteetseid filtreid.
- Järgige filtri õhuvoolu nooli.

8

Paigaldage salongifiltri kronstein.




9


Paigaldage ja kinnitage kapoti õhuava.



10 Paigaldage uus kapoti õhuava tihend.



11 Eemaldage kaitsekate.



12 Sulgege kapott.



HEA TÖÖ! 

VAATA ROHKEM ÕPETUSI

AUTODOC – TOP KVALITEET JA TASKUKOHASED AUTOVARUOSAD INTERNETIST

AUTODOC`I MOBIILIRAKENDUS: HAARAKE SUUREPÄRASTEST
PAKKUMISEST, SAMAS OSTES MUGAVALT



+ AUTODOC

GET IT ON
Google Play

Download on the
App Store

Download

SUUREPÄRANE VALIK VARUOSASID TEIE AUTOLE

OSTKE VW VARUOSASID

SALONGIFILTER: LAI VALIK

VALIGE VW PASSAT B5 VARIANT JAOKS VARUOSASID

SALONGIFILTER AUTOLE VW: OSTKE NÜÜD

**SALONGIFILTER AUTOLE VW PASSAT B5 VARIANT:
PARIMAD DIILID & PAKKUMISED**

VASTUTUSE VÄLISTAMINE:

Dokument sisaldab ainult üldisi soovitusi, mis võivad olla abiks remondi- või asendustööde teostamisel. AUTODOC ei vastuta mistahes kaotuste, vigastuste ega varaliste kahjude eest, mis on tekkinud remonditööde või asendusprotsessi käigus vale kasutamise või antud informatsiooni vale tõlgendamise tagajärjel.

AUTODOC ei vastuta mistahes võimalike vigade ja ebatäpsuste eest selles juhendis. Antud informatsioon on ainult informatiivset laadi ja ei asenda spetsialisti nõuandeid.

AUTODOC ei vastuta varustuse, tööriistade ja autovaruosade vale või ohtliku kasutamise eest. AUTODOC soovib kindlasti olla ettevaatlik ja järgida ohutusnõudeid, kui teostatakse remondi- või asendustöid. Pidage meeles, et madala kvaliteediga autovaruosade kasutamine ei taga teile vajalikul tasemel liiklusohutust.

© Copyright 2023 - Kogu selle veebilehe sisu, eriti tekstid, fotod ja graafikud on autoriõiguse seaduse poolt kaitstud. Kõik õigused, sealhulgas kopeerimine, kolmandatele osapooltele avalikustamine, redigeerimine ja tõlkimine kuuluvad AUTODOC SE.