



Kuidas vahetada **VW**  
**Passat B5 Variant** esi-  
stabilisaatori varras –  
õpetus

## VIDEOÕPETUS


 Oluline!

Seda asendusprotseduuri saab kasutada:

VW PASSAT (3B2) 1.6, VW PASSAT (3B2) 1.8, VW PASSAT (3B2) 1.8 T, VW PASSAT (3B2) 2.3 VR5, VW PASSAT (3B2) 2.8 V6 Syncro/4motion, VW PASSAT (3B2) 1.9 TDI, VW PASSAT Variant (3B5) 1.6, VW PASSAT Variant (3B5) 1.8, VW PASSAT Variant (3B5) 1.8 T, VW PASSAT Variant (3B5) 2.3 VR5, VW PASSAT Variant (3B5) 1.9 TDI, VW PASSAT (3B2) 2.8 V6, VW PASSAT Variant (3B5) 2.8 V6 Syncro/4motion, VW PASSAT (3B2) 1.8 Syncro/4motion, VW PASSAT Variant (3B5) 1.8 Syncro/4motion, (+ 43)

Sammud võivad kergelt varieeruda olenevalt auto disainist.

**VAHETAMINE: STABILISAATORI VARRAS – VW PASSAT  
B5 VARIANT. TÖÖRIISTAD, MIDA VÕID VAJADA:**



- Terashari
- Aerosool WD- 40
- Pidurisüsteemi puhastusaine
- Vasemääre
- Lehtsilmusvõti Nr.16
- Kruvikeeraja otsik nr.16
- Rehvi löökpadrun Nr.17
- Momentvõti
- Tõkiskingad

**OSTA TÖÖRIISTU**

Vahetamine: stabilisaatori varras – VW Passat B5 Variant. AUTODOCi soovitus:

- Asendage VW Passat B5 Variant stabilisaatoriühendused paaridena.
- Asendusprotseduur on sama telje mõlema stabilisaatoriühenduse puhul identne.
- Kogu töö tuleb teostada seisatud mootoriga.

## VAHETAMINE: STABILISAATORI VARRAS – VW PASSAT B5 VARIANT. KASUTA JÄRGNEVAT PROTSEDUURI:


1

Fikseerige rattad tõkisingadega.




2

Lõdvendage ratta kinnituspolte. Kasutage ratta löökpadrunit #17.




3

Tõstke esimest auto otsa ja kinnitage alustele.




4 Keerake lahti ratta poldid.



Vahetamine: stabilisaatori varras – VW Passat B5 Variant. Soovitus:

- Vigastuste vältimiseks, hoidke poltide lahti keeramisel ratast püsti.


5 Eemaldage ratas.



6 Puhastage stabilisaatoriühenduse kinnitused. Kasutage terasharja. Kasutage WD-40 aerosooli.



7 Keerake lahti kinnitus, mis ühendab stabilisaatorilülid stabilisaatorvarbiga. Kasutage kombivõtit Nr. 16 (2 tükki).



**8** Keerake lahti kinnitus, mis ühendab stabilisaatorvarbi õõtshoovaga. Kasutage kombivõtit Nr. 16 (2 tükki).




**9** Eemaldage stabilisaatorivarras.




Vahetamine: stabilisaatori varras – VW Passat B5 Variant. AUTODOC'i eksperdid soovitavad:

- Kontrollige stabilisaatori pukse. Vajadusel asendage need.


**10** Puhastage stabilisaatorivarrast paigalduspesad. Kasutage terasharja. Kasutage WD-40 aerosooli.



**11** Paigaldage uus varras, pingutage seda.




**12** Pingutage kinnitust, mis ühendab stabilisaatorilüli stabilisaatorvarbiga. Kasutage kombivõtit Nr. 16. Kasutage padrunit Nr.16. Kasutage momentvõtit. Pingutage seda 40 Nm pöördemomendiga.+90°



**AUTODOC soovib:**

- Tähelepanu! Kasutage kindlasti uusi kinniteid.

**13** Pingutage kinnitusi, mis ühendavad stabilisaatorvarbi õõtsuovaga. Kasutage kombivõtit Nr. 16. Kasutage padrunit Nr.16. Kasutage momentvõtit. Pingutage seda 40 Nm pöördemomendiga.+90°



AUTODOC soovitab:

- Tähelepanu! Kasutage kindlasti uusi kinniteid.

14

Määrige kõiki stabilisaatoriühenduste liigendeid. Kasutage vasemääret.



15

Määrige pinda, kus piduriketas puutub kokku veljega. Kasutage vasemääret.



16

Puhastage piduriketta pind. Kasutage piduri puhastusvahendit.




AUTODOC soovitab:

- Vahetamine: stabilisaatori varras – VW Passat B5 Variant. Pärast pihuse pealekandmist oota paar minutit.




**17** Paigaldage ratas.




Vahetamine: stabilisaatori varras – VW Passat B5 Variant. AUTODOCi eksperdid soovitavad:

- Vigastuste vältimiseks hoidke ratast kinnituspoltide kinni kruvimisel üleval.

**18** Keerake ratta poldid kinni. Kasutage ratta löökpadrunit #17.



**19** Laske auto alla ja töödake risti järjekorras, pingutage rataste poldid. Kasutage momentvõtit. Pingutage seda 120 Nm pöördemomendiga.



20

Eemaldage tungrauad ja tõkiskingad.



**HEA TÖÖ!** 

**VAATA ROHKEM ÕPETUSI**

## AUTODOC – TOP KVALITEET JA TASKUKOHASED AUTOVARUOSAD INTERNETIST

AUTODOC`I MOBIILIRAKENDUS: HAARAKE SUUREPÄRASTEST  
PAKKUMISEST, SAMAS OSTES MUGAVALT



**+ AUTODOC**

GET IT ON  
**Google Play**

Download on the  
**App Store**

**Download**

**SUUREPÄRANE VALIK VARUOSASID TEIE AUTOLE**

**OSTKE VW VARUOSASID**

**STABILISAATORI VARRAS: LAI VALIK**

**VALIGE VW PASSAT B5 VARIANT JAOKS VARUOSASID**

**STABILISAATORI VARRAS AUTOLE VW: OSTKE NÜÜD**

**STABILISAATORI VARRAS AUTOLE VW PASSAT B5  
VARIANT: PARIMAD DIILID & PAKKUMISED**

## **VASTUTUSE VÄLISTAMINE:**

Dokument sisaldab ainult üldisi soovitusi, mis võivad olla abiks remondi- või asendustööde teostamisel. AUTODOC ei vastuta mistahes kaotuste, vigastuste ega varaliste kahjude eest, mis on tekkinud remonditööde või asendusprotsessi käigus vale kasutamise või antud informatsiooni vale tõlgendamise tagajärjel.

AUTODOC ei vastuta mistahes võimalike vigade ja ebatäpsuste eest selles juhendis. Antud informatsioon on ainult informatiivset laadi ja ei asenda spetsialisti nõuandeid.

AUTODOC ei vastuta varustuse, tööriistade ja autovaruosade vale või ohtliku kasutamise eest. AUTODOC soovib kindlasti olla ettevaatlik ja järgida ohutusnõudeid, kui teostatakse remondi- või asendustöid. Pidage meeles, et madala kvaliteediga autovaruosade kasutamine ei taga teile vajalikul tasemel liiklusohutust.

© Copyright 2023 - Kogu selle veebilehe sisu, eriti tekstid, fotod ja graafikud on autoriõiguse seaduse poolt kaitstud. Kõik õigused, sealhulgas kopeerimine, kolmandatele osapooltele avalikustamine, redigeerimine ja tõlkimine kuuluvad AUTODOC SE.