



Kuidas vahetada **BMW 3
Kupee (E46)** salongifilter
– õpetus

SARNANE VIDEOÕPETUS



See video näitab sarnase varuosa asendamist teise sõiduki puhul

Oluline!

Seda asendusprotseduuri saab kasutada:

BMW 3 Kupee (E46) 323Ci 2.5, BMW 3 Kupee (E46) 328Ci 2.8, BMW 3 Kupee (E46) 320Ci 2.0, BMW 3 Kupee (E46) 318Ci 1.9, BMW 3 Kupee (E46) M3, BMW 3 Kupee (E46) 330xi 3.0, BMW 3 Kupee (E46) 320Ci 2.2, BMW 3 Kupee (E46) 325Ci 2.5, BMW 3 Kupee (E46) 316Ci 1.6, BMW 3 Kupee (E46) 318Ci 2.0, BMW 3 Kupee (E46) 330Cd 3.0, BMW 3 Kupee (E46) 320Cd 2.0, BMW 3 Kupee (E46) 330Ci 3.0

Sammud võivad kergelt varieeruda olenevalt auto disainist.

See juhend koostati sarnase autovaruosa asendamismeetodi põhjal sõiduki puhul BMW 3 Touring (E46) 330d 3.0

VAHETAMINE: SALONGIFILTER – BMW 3 KUPEE (E46).
TÖÖRIISTAD, MIDA VÕID VAJADA:



- Torx otsik T20
- Kärstivõti

- Poritiivakate

Osta tööriistu

Vahetamine: salongifilter – BMW 3 Kupee (E46). AUTODOC soovitab:

- Asendage salongifilter vähemalt korra iga kuue kuu möödudes, varakevadel ja sügishooajal.
- Järgige varuosa töötamise tootjapoolseid tingimusi, soovitusi ja nõudeid.
- Kui õhuvool salongi on järsult vähenenud, asendage filter enne plaanitud hooldust.
- Kogu töö tuleb teostada seistatud mootoriga.

VAHETAMINE: SALONGIFILTER – BMW 3 KUPEE (E46). JÄRGI NEID SAMME:


1 Avage kapott.

2 Auto värvi ja plastikust osade kaitsmiseks kasutage kaitsekatet.

3 Kruvige salongifiltri korpuse katte kinnitusdetailid lahti.



4 Eemaldage tagasi salongifiltri korpuse kaas.



5 Eemaldage salongifilter.



6 Eemaldage kummiriba.




7 Keerake lahti korpuse kinnituspoldid. Kasutage tähikvõtit T20. Kasutage kärstivõtit.



8 Ühendage juhtmekimp lahti salongi filtri korpusest.



9 Eemaldage salongiõhu filtri korpus.



10

Puhastage salongifiltri korpus ja kate.



Vahetamine: salongifilter – BMW 3 Kupee (E46). Professionaalid soovitavad:

- Eemaldage mistahes mustus salongifiltri korpusest ettevaatlikult, et ennetada ventilatsiooni juha saastumist.
- Ärge üritage filtrit puhastada ja taaskasutada - see mõjutab salongi õhupuhastust.


11

Paigaldage salongiõhu filtri korpus.




12

Keerake kinni korpuse kinnituspoldid. Kasutage tähikvõtit T20. Kasutage kärstivõtit.



13

Paigaldage kummiriba.



14

Ühendage juhtmekimp salongi filtri korpusega.



15

Paigaldage uus filtri element korpusesse. Veenduge, et filtri serv sobib tihedalt korpusega.



Vahetamine: salongifilter – BMW 3 Kupee (E46). AUTODOCi eksperdid soovitavad:

- Järgige filtri õhuvoolu nooli.
- Vahetamine: salongifilter – BMW 3 Kupee (E46). Ole kindel, et filtri õigesti paigutad. Välti mittekohakuti paigaldamist.
- Kasutage ainult kvaliteetseid filtreid.

16 Pange tagasi salongifiltri korpuse kaas.



17 Kruvige salongifiltri korpuse katte kinnitusdetailid kinni.



18 Eemaldage kaitsekate.

19 Sulgege kapott.

HEA TÖÖ! 

VAATA ROHKEM ÕPETUSI

AUTODOC – TOP KVALITEET JA TASKUKOHASED AUTOVARUOSAD INTERNETIST

AUTODOC`I MOBIILIRAKENDUS: HAARAKE SUUREPÄRASTEST PAKKUMISEST, SAMAS OSTES MUGAVALT

AUTODOC

GET IT ON
Google Play

Download on the
App Store

Download

SUUREPÄRANE VALIK VARUOSASID TEIE AUTOLE

SALONGIFILTER: LAI VALIK

i VASTUTUSE VÄLISTAMINE:

Dokument sisaldab ainult üldisi soovitusi, mis võivad olla abiks remondi- või asendustööde teostamisel. AUTODOC ei vastuta mistahes kaotuste, vigastuste ega varaliste kahjude eest, mis on tekkinud remonditööde või asendusprotsessi käigus vale kasutamise või antud informatsiooni vale tõlgendamise tagajärjel.

AUTODOC ei vastuta mistahes võimalike vigade ja ebatäpsuste eest selles juhendis. Antud informatsioon on ainult informatiivset laadi ja ei asenda spetsialisti nõuandeid.

AUTODOC ei vastuta varustuse, tööriistade ja autovaruosade vale või ohtliku kasutamise eest. AUTODOC soovib kindlasti olla ettevaatlik ja järgida ohutusnõudeid, kui teostatakse remondi- või asendustöid. Pidage meeles, et madala kvaliteediga autovaruosade kasutamine ei taga teile vajalikul tasemel liiklusohutust.

© Copyright 2021 - Kogu selle veebilehe sisu, eriti tekstid, fotod ja graafikud on autoriõiguse seaduse poolt kaitstud. Kõik õigused, sealhulgas kopeerimine, kolmandatele osapooltele avalikustamine, redigeerimine ja tõlkimine kuuluvad AUTODOC GmbHle.