



Kuidas vahetada **Dodge
Caliber SRT4** õhufiltri –
õpetus

VIDEOÕPETUS



Oluline!

Seda asendusprotseduuri saab kasutada:
DODGE CALIBER 1.8

Sammud võivad kergelt varieeruda olenevalt auto disainist.

VAHETAMINE: ÕHUFILTRI – DODGE CALIBER SRT4.
NIMEKIRI TÖÖRIISTADEST, MIDA VAJAD:



- Lapiku Otsaga Kruvikeeraja
- Poritiivakate
- Mikrofiiber rätik

OSTA TÖÖRIISTU


Vahetamine: õhufiltri – Dodge Caliber SRT4. AUTODOCi soovitus:

- Järgige varuosa töötamise tootjapoolseid tingimusi, soovitusi ja nõudeid.
- Kogu töö tuleb teostada seisatud mootoriga.

VAHETAMINE: ÕHUFILTRI – DODGE CALIBER SRT4. SOOVITUSLIK TEGEVUSKAVA:

1

Avage kapott.




2

Auto värvi ja plastikust osade kaitsmiseks kasutage kaitsekattet.


3

Vabastage õhuvõtuava kinnitus. Kasutage lapiku otsaga kruvikeerajat.




4

Ühendage lahti õhukanali korpus õhufiltri korpusest.



5 Vabastage õhufiltri kate klambrid.



6 Eemaldage karteri ventilatsiooni voolik.



7 Eemaldage õhufiltri kate.



8 Eemaldage filtri element filtri korpusest.



9 Puhastage õhufiltri kate ja korpus.

Vahetamine: õhufiltri – Dodge Caliber SRT4. Professionaalid soovitavad:

- Enne õhufiltri katte ja korpuse puhastamist, katke õhukanali osad massõhuvoolu anduriga (kui võimalik), drosselklapp puhta kangaga.

10

Paigaldage uus filtri element korpusesse.



AUTODOC soovitab:


- Vahetamine: õhufiltri – Dodge Caliber SRT4. Ole kindel, et filtri õigesti paigutad. Välti mittekohakuti paigaldamist.
- Kasutage ainult kvaliteetseid filtreid.
- Paigaldamisel veenduge, et ennetate tolmu sattumist õhufiltri korpusesse.

11

Pange õhufiltri kaan tagasi, kinnitage see.




12 Vajutage õlifiltri katte klambrid kohale.




13 Paigaldage PCV-toru.

14 Ühendage õhu sissevoolutoru õhufiltri korpusesse.




15 Kinnitage õhu sisselaskevoolikule klamber. Kasutage lapiku otsaga kruvikeerajat.



16 Eemaldage kaitsekate.

17

Sulgege kapott.



HEA TÖÖ! 

VAATA ROHKEM ÕPETUSI

AUTODOC – TOP KVALITEET JA TASKUKOHASED AUTOVARUOSAD INTERNETIST

AUTODOC`I MOBIILIRAKENDUS: HAARAKE SUUREPÄRASTEST
PAKKUMISEST, SAMAS OSTES MUGAVALT



+ AUTODOC

GET IT ON
Google Play

Download on the
App Store

Download

SUUREPÄRANE VALIK VARUOSASID TEIE AUTOLE

OSTKE DODGE VARUOSASID

ÕHUFILTRI: LAI VALIK

VALIGE DODGE CALIBER SRT4 JAOKS VARUOSASID

ÕHUFILTRI AUTOLE DODGE: OSTKE NÜÜD

**ÕHUFILTRI AUTOLE DODGE CALIBER SRT4: PARIMAD
DIILID & PAKKUMISED**

VASTUTUSE VÄLISTAMINE:

Dokument sisaldab ainult üldisi soovitusi, mis võivad olla abiks remondi- või asendustööde teostamisel. AUTODOC ei vastuta mistahes kaotuste, vigastuste ega varaliste kahjude eest, mis on tekkinud remonditööde või asendusprotsessi käigus vale kasutamise või antud informatsiooni vale tõlgendamise tagajärjel.

AUTODOC ei vastuta mistahes võimalike vigade ja ebatäpsuste eest selles juhendis. Antud informatsioon on ainult informatiivset laadi ja ei asenda spetsialisti nõuandeid.

AUTODOC ei vastuta varustuse, tööriistade ja autovaruosade vale või ohtliku kasutamise eest. AUTODOC soovib kindlasti olla ettevaatlik ja järgida ohutusnõudeid, kui teostatakse remondi- või asendustöid. Pidage meeles, et madala kvaliteediga autovaruosade kasutamine ei taga teile vajalikul tasemel liiklusohutust.

© Copyright 2023 - Kogu selle veebilehe sisu, eriti tekstid, fotod ja graafikud on autoriõiguse seaduse poolt kaitstud. Kõik õigused, sealhulgas kopeerimine, kolmandatele osapooltele avalikustamine, redigeerimine ja tõlkimine kuuluvad AUTODOC SE.