



Kuidas vahetada
**CITROËN Berlingo /
Berlingo First I (MF, GJK,
GFK)** soonrihma – õpetus

SARNANE VIDEOÕPETUS



See video näitab sarnase varuosa asendamist teise sõiduki puhul

i Oluline!

Seda asendusprotseduuri saab kasutada:

CITROËN Berlingo / Berlingo First I (MF, GJK, GFK) 2.0 HDI 90

Sammud võivad kergelt varieeruda olenevalt auto disainist.

See juhend koostati sarnase autovaruosa asendamismeetodi põhjal sõiduki puhul
CITROËN Xsara Picasso (N68) 2.0 HDi

VAHETAMINE: SOONRIHMA – CITROËN BERLINGO /
BERLINGO FIRST I (MF, GJK, GFK). TÖÖRIISTAD, MIDA
VAJAD:



• Lehtsilmusvõti Nr.16

• Poritiivakate

Osta tööriistu

Vahetamine: soonrihma – CITROËN Berlingo / Berlingo First I (MF, GJK, GFK).
Professionaalid soovitavad:

- Kogu töö tuleb teostada seisatud mootoriga.

VAHETAMINE: SOONRIHMA – CITROËN BERLINGO / BERLINGO FIRST I (MF, GJK, GFK). JÄRGI NEID SAMME:

1 Avage kapott.

2 Auto värvi ja plastikust osade kaitsmiseks kasutage kaitsekattet.

3 Tõstke autot kasutades tungrauda või asetage see kanalile.

4 Tõmmake soonrihm pingutusrullilt kõrvale. Kasutage kombivõtit Nr. 16.



5 Eemaldage soonrihm.



6 Pange pingutusrull tagasi oma algsesse asendisse.



Vahetamine: soonrihma – CITROËN Berlingo / Berlingo First I (MF, GJK, GFK).
AUTODOCi soovitus:

- Kontrollige tühikäigu rihmaratta ja pingutusrulli seisukorda. Vajadusel asendage need.

7 Paigaldage soonrihm.

Vahetamine: soonrihma – CITROËN Berlingo / Berlingo First I (MF, GJK, GFK).
AUTODOC soovitab:


- Veenduge, et soonrihm oleks rihmarattal tihedalt.

8 Tõmmake soonrihm pingutusrullilt kõrvale. Kasutage kombivõtit Nr. 16.




9

Asetage soonrihma pingutusrullile.




10

Pange pingutusrull tagasi oma algsesse asendisse.




11

Käivitage mootor paariks minutiks. See on vajalik veendumaks, et komponent töötab korralikult.



12

Lülitage mootor välja.



13

Laske auto alla.

14

Eemaldage kaitsekate.

15

Sulgege kapott.

HEA TÖÖ! **VAATA ROHKEM ÕPETUSI**

AUTODOC – TOP KVALITEET JA TASKUKOHASED AUTOVARUOSAD INTERNETIST

AUTODOC`I MOBIILIRAKENDUS: HAARAKE SUUREPÄRASTEST PAKKUMISEST, SAMAS OSTES MUGAVALT



AUTODOC

GET IT ON
 Google Play

Download on the
 App Store

Download

SUUREPÄRANE VALIK VARUOSASID TEIE AUTOLE

SOONRIHMA: LAI VALIK

VASTUTUSE VÄLISTAMINE:

Dokument sisaldab ainult üldisi soovitusi, mis võivad olla abiks remondi- või asendustööde teostamisel. AUTODOC ei vastuta mistahes kaotuste, vigastuste ega varaliste kahjude eest, mis on tekkinud remonditööde või asendusprotsessi käigus vale kasutamise või antud informatsiooni vale tõlgendamise tagajärjel.

AUTODOC ei vastuta mistahes võimalike vigade ja ebatäpsuste eest selles juhendis. Antud informatsioon on ainult informatiivset laadi ja ei asenda spetsialisti nõuandeid.

AUTODOC ei vastuta varustuse, tööriistade ja autovaruosade vale või ohtliku kasutamise eest. AUTODOC soovib kindlasti olla ettevaatlik ja järgida ohutusnõudeid, kui teostatakse remondi- või asendustöid. Pidage meele, et madala kvaliteediga autovaruosade kasutamine ei taga teile vajalikul tasemel liiklusohutust.

© Copyright 2021 - Kogu selle veebilehe sisu, eriti tekstid, fotod ja graafikud on autoriõiguse seaduse poolt kaitstud. Kõik õigused, sealhulgas kopeerimine, kolmandatele osapooltele avalikustamine, redigeerimine ja tõlkimine kuuluvad AUTODOC GmbHle.