

 **AUTODOC CLUB**

Kuidas vahetada
**CITROËN C4 Grand
Picasso II** süütepooli –
õpetus

SARNANE VIDEOÕPETUS



See video näitab sarnase varuosa asendamist teise sõiduki puhul

Oluline!

Seda asendusprotseduuri saab kasutada:

CITROËN C4 Grand Picasso II 1.6 THP 155, CITROËN C4 Grand Picasso II 1.6 THP 165, CITROËN C4 Grand Picasso II 1.6 THP 150

Sammud võivad kergelt varieeruda olenevalt auto disainist.

See juhend koostati sarnase autovaruosa asendamismeetodi põhjal sõiduki puhul PEUGEOT 308 I Hatchback (4A, 4C) 1.6 16V

VAHETAMINE: SÜÜTEPOOLI – CITROËN C4 GRAND PICASSO II. NIMEKIRI TÖÖRIISTADEST, MIDA VAJAD:



- Elektrikontaktide määre
- Lapiku otsaga kruvikeeraja
- Poritiivakate
- Süütepooli tööriist

Osta tööriistu

Vahetamine: süütepooli – CITROËN C4 Grand Picasso II. AUTODOC soovitab:


- Süütepoolide ja kõikide silindrite asendamisprotseduur on sama.
- Kogu töö tuleb teostada seisatud mootoriga.

VAHETAMINE: SÜÜTEPOOLI – CITROËN C4 GRAND PICASSO II. SOOVITUSLIK TEGEVUSKAVA:


1 Avage kapott.

2 Auto värvi ja plastikust osade kaitsmiseks kasutage kaitsekattet.


3 Ühendage konnektorid süütepoolidest lahti.



4 Võtke konnektor süütepooli küljest lahti.




5 Tõstke süütepool üles. Kasutage süütepooli tõmmitsat. Võtke süütepool välja süüteküünalde pesast.




6 Eemaldage süüteküünla pesast mustus, tolm ja kivipraht.



7 Paigaldage süüteküünla pessa uus süütepool. Veenduge, et kuulete klikki, see annab märku õigest kohale kinnitumisest.



8 Töödelge süütepooli ühendust elektrikontaktide määrdega. Määrdeaine kaitseb elektrikontakte korrosiooni, ja oksüdeerumise eest ning vähendab kontaktide takistust.



9 Ühendage süütepoolide konnektorid.



10 Lukustage konnektor.



11 Eemaldage kaitsekate.

12 Sulgege kapott.

HEA TÖÖ! 

VAATA ROHKEM ÕPETUSI

AUTODOC – TOP KVALITEET JA TASKUKOHASED AUTOVARUOSAD INTERNETIST

AUTODOC`I MOBIILIRAKENDUS: HAARAKE SUUREPÄRASTEST PAKKUMISEST, SAMAS OSTES MUGAVALT



+ AUTODOC

GET IT ON **Google Play**

Download on the **App Store**

Download

SUUREPÄRANE VALIK VARUOSASID TEIE AUTOLE

SÜÜTEPOOLI: LAI VALIK

i VASTUTUSE VÄLISTAMINE:

Dokument sisaldab ainult üldisi soovitusi, mis võivad olla abiks remondi- või asendustööde teostamisel. AUTODOC ei vastuta mistahes kaotuste, vigastuste ega varaliste kahjude eest, mis on tekkinud remonditööde või asendusprotsessi käigus vale kasutamise või antud informatsiooni vale tõlgendamise tagajärjel.

AUTODOC ei vastuta mistahes võimalike vigade ja ebatäpsuste eest selles juhendis. Antud informatsioon on ainult informatiivset laadi ja ei asenda spetsialisti nõuandeid.

AUTODOC ei vastuta varustuse, tööriistade ja autovaruosade vale või ohtliku kasutamise eest. AUTODOC soovib kindlasti olla ettevaatlik ja järgida ohutusnõudeid, kui teostatakse remondi- või asendustöid. Pidage meeles, et madala kvaliteediga autovaruosade kasutamine ei taga teile vajalikul tasemel liiklusohutust.

© Copyright 2021 - Kogu selle veebilehe sisu, eriti tekstid, fotod ja graafikud on autoriõiguse seaduse poolt kaitstud. Kõik õigused, sealhulgas kopeerimine, kolmandatele osapooltele avalikustamine, redigeerimine ja tõlkimine kuuluvad AUTODOC GmbH-le.