

AUTODOC CLUB

Kuidas vahetada
**CITROËN C4 I Van /
Hatchback (LR_)**
soonrihma – õpetus

SARNANE VIDEOÕPETUS



See video näitab sarnase varuosa asendamist teise sõiduki puhul

Oluline!

Seda asendusprotseduuri saab kasutada:
CITROËN C4 I Van / Hatchback (LR_) 2.0 HDi

Sammud võivad kergelt varieeruda olenevalt auto disainist.

See juhend koostati sarnase autovaruosa asendamismeetodi põhjal sõiduki puhul
PEUGEOT 307 SW (3H) 2.0 HDi 135

VAHETAMINE: SOONRIHMA – CITROËN C4 I VAN /
HATCHBACK (LR_). TÖÖRIISTAD, MIDA VAJAD:



- Lehtsilmusvõti Nr.15
- Poritiivakate
- Tõkiskingad

[Osta tööriistu](#)

Vahetamine: soonrihma – CITROËN C4 I Van / Hatchback (LR_). Soovitus AUTODOCi ekspertidelt:

- Kogu töö tuleb teostada seisatud mootoriga.


VAHETAMINE: SOONRIHMA – CITROËN C4 I VAN / HATCHBACK (LR_). SOOVITUSLIK TEGEVUSKAVA:

1 Avage kapott.


2 Auto värvi ja plastikust osade kaitsmiseks kasutage kaitsekatet.

3 Tõstke autot kasutades tungrauda või asetage see kanalile.

4 Tõmmake soonrihm pingutusrullilt kõrvale. Kasutage kombivõtit Nr. 15.



5 Eemaldage soonrihm.




Vahetamine: soonrihma – CITROËN C4 I Van / Hatchback (LR_). Soovitus:

- Kontrollige tühikäigu rihmaratta ja pingutusrulli seisukorda. Vajadusel asendage need.


6

Pange pingutusrull tagasi oma algsesse asendisse. Kasutage kombivõtit Nr. 15.



7

Paigaldage soonrihm.



Vahetamine: soonrihma – CITROËN C4 I Van / Hatchback (LR_). Soovitus
AUTODOCi ekspertidelt:


- Veenduge, et soonrihm oleks rihmarattal tihedalt.

8

Tõmmake soonrihm pingutusrullilt kõrvale. Kasutage kombivõtit Nr. 15.



9 Asetage soonrihma pingutusrullile.



10 Pange pingutusrull tagasi oma algsesse asendisse. Kasutage kombivõtit Nr. 15.



11 Laske auto alla.

12 Käivitage mootor paariks minutiks. See on vajalik veendumaks, et komponent töötab korralikult.

13 Lülitage mootor välja.

14 Eemaldage kaitsekate.

15 Sulgege kapott.

HEA TÖÖ! 

VAATA ROHKEM ÕPETUSI

AUTODOC – TOP KVALITEET JA TASKUKOHASED AUTOVARUOSAD INTERNETIST

AUTODOC`I MOBIILIRAKENDUS: HAARAKE SUUREPÄRASTEST PAKKUMISEST, SAMAS OSTES MUGAVALT



+ AUTODOC

GET IT ON
Google Play

Download on the
App Store

Download

SUUREPÄRANE VALIK VARUOSASID TEIE AUTOLE

SOONRIHMA: LAI VALIK

(i) VASTUTUSE VÄLISTAMINE:

Dokument sisaldab ainult üldisi soovitusi, mis võivad olla abiks remondi- või asendustööde teostamisel. AUTODOC ei vastuta mistahes kaotuste, vigastuste ega varaliste kahjude eest, mis on tekkinud remonditööde või asendusprotsessi käigus vale kasutamise või antud informatsiooni vale tõlgendamise tagajärjel.

AUTODOC ei vastuta mistahes võimalike vigade ja ebatäpsuste eest selles juhendis. Antud informatsioon on ainult informatiivset laadi ja ei asenda spetsialisti nõuandeid.

AUTODOC ei vastuta varustuse, tööriistade ja autovaruosade vale või ohtliku kasutamise eest. AUTODOC soovib kindlasti olla ettevaatlik ja järgida ohutusnõudeid, kui teostatakse remondi- või asendustöid. Pidage meeles, et madala kvaliteediga autovaruosade kasutamine ei taga teile vajalikul tasemel liiklusohutust.

© Copyright 2023 - Kogu selle veebilehe sisu, eriti tekstid, fotod ja graafikud on autoriõiguse seaduse poolt kaitstud. Kõik õigused, sealhulgas kopeerimine, kolmandatele osapooltele avalikustamine, redigeerimine ja tõlkimine kuuluvad AUTODOC SE.