

 **AUTODOC CLUB**

Kuidas vahetada  
**CITROËN C4 II (B7)**  
salongifilter – õpetus

## SARNANE VIDEOÕPETUS



See video näitab sarnase varuosa asendamist teise sõiduki puhul

### Oluline!


Seda asendusprotseduuri saab kasutada:

CITROËN C4 II (B7) 1.6 VTi 120, CITROËN C4 II (B7) 1.4 VTi 95, CITROËN C4 II (B7) 1.6 THP 155, CITROËN C4 II (B7) 1.6 HDi 90, CITROËN C4 II (B7) 1.6 HDi 110, CITROËN C4 II (B7) 2.0 HDi / BlueHDi 150, CITROËN C4 II (B7) 1.6 VTi 120 LPG, CITROËN C4 II (B7) 1.6 HDi 115, CITROËN C4 II (B7) 2.0 Flex, CITROËN C4 II (B7) 1.2 THP 130, CITROËN C4 II (B7) 1.6 BlueHDi 120, CITROËN C4 II (B7) 1.6 BlueHDi 100, CITROËN C4 II (B7) 1.2 THP 110, CITROËN C4 II (B7) 1.6 BlueHDi 115, CITROËN C4 II (B7) 1.6, (+ 1)

Sammud võivad kergelt varieeruda olenevalt auto disainist.

See juhend koostati sarnase autovaruosa asendamismeetodi põhjal sõiduki puhul CITROËN C3 I Hatchback (FC\_, FN\_) 1.4 i

VAHETAMINE: SALONGIFILTER – CITROËN C4 II (B7).  
TÖÖRIISTAD, MIDA VAJAD:



• Philipsi kruvikeeraaja

• Poritiivakate

**Osta tööriistu**

Vahetamine: salongifilter – CITROËN C4 II (B7). AUTODOCi eksperdid soovitavad:

- Asendage salongifilter vähemalt korra iga kuue kuu möödudes, varakevadel ja sügishooajal.
- Järgige varuosa töötamise tootjapoolseid tingimusi, soovitusi ja nõudeid.
- Kui õhuvool salongi on järsult vähenenud, asendage filter enne plaanitud hooldust.
- Hoiatus! Lülita mootor välja enne, kui alustad tööd – CITROËN C4 II (B7).

## SOORITAGE ASENDAMINE JÄRGNEVAS JÄRJEKORRAS:


**1** Avage kapott.

**2** Auto värvi ja plastikust osade kaitsmiseks kasutage kaitsekattet.

**3** Kruvige salongifiltri korpuse katte kinnitusdetailid lahti. Kasutage Philipsi kruvikeerajat.



**4** Eemaldage tagasi salongifiltri korpuse kaas.



Vahetamine: salongifilter – CITROËN C4 II (B7). Professionaalid soovitavad:

- Ärge rakendage detaili eemaldades liigset jõudu. Vastasel juhul võite seda kahjustada.

5

Eemaldage salongifilter.




Vahetamine: salongifilter – CITROËN C4 II (B7). Soovitus:

- Ärge üritage filtrit puhastada ja taaskasutada - see mõjutab salongi õhupuhastust.

6

Paigaldage salongifilter oma paigalduspessa.




Vahetamine: salongifilter – CITROËN C4 II (B7). Soovitus AUTODOCi ekspertidelt:

- Kontrollige filtri elemendi korrektset asukohta. Ärge asetage seda viltuselt.
- Järgige filtri õhuvoolu nooli.
- Tähelepanu! Kasuta kvaliteetseid filtreid – CITROËN C4 II (B7).

7

Pange tagasi salongifiltri korpuse kaas.



8

Kruvige salongifiltri korpuse katte kinnitusdetailid kinni. Kasutage Philipsi kruvikeerajat.



9

Lülitage süüde sisse.

10

Lülitage kliimaseade sisse. See on vajalik veendumaks, et komponent töötab korralikult.

11

Lülitage süüde välja.

12

Eemaldage kaitsekate.

13

Sulgege kapott.

**HEA TÖÖ!** 

**VAATA ROHKEM ÕPETUSI**

## AUTODOC – TOP KVALITEET JA TASKUKOHASED AUTOVARUOSAD INTERNETIST

AUTODOC`I MOBIILIRAKENDUS: HAARAKE SUUREPÄRASTEST PAKKUMISEST, SAMAS OSTES MUGAVALT



**+ AUTODOC**

GET IT ON  Google Play

 Download on the App Store

Download

**SUUREPÄRANE VALIK VARUOSASID TEIE AUTOLE**

**SALONGIFILTER: LAI VALIK**

### **(i) VASTUTUSE VÄLISTAMINE:**

Dokument sisaldab ainult üldisi soovitusi, mis võivad olla abiks remondi- või asendustööde teostamisel. AUTODOC ei vastuta mistahes kaotuste, vigastuste ega varaliste kahjude eest, mis on tekkinud remonditööde või asendusprotsessi käigus vale kasutamise või antud informatsiooni vale tõlgendamise tagajärjel.

AUTODOC ei vastuta mistahes võimalike vigade ja ebatäpsuste eest selles juhendis. Antud informatsioon on ainult informatiivset laadi ja ei asenda spetsialisti nõuandeid.

AUTODOC ei vastuta varustuse, tööriistade ja autovaruosade vale või ohtliku kasutamise eest. AUTODOC soovib kindlasti olla ettevaatlik ja järgida ohutusnõudeid, kui teostatakse remondi- või asendustöid. Pidage meeles, et madala kvaliteediga autovaruosade kasutamine ei taga teile vajalikul tasemel liiklusohutust.

© Copyright 2023 - Kogu selle veebilehe sisu, eriti tekstid, fotod ja graafikud on autoriõiguse seaduse poolt kaitstud. Kõik õigused, sealhulgas kopeerimine, kolmandatele osapooltele avalikustamine, redigeerimine ja tõlkimine kuuluvad AUTODOC SE.