



Kuidas vahetada **Honda**
Civic 8 salongifilter –
õpetus

VIDEOÕPETUS

 **Oluline!**

Seda asendusprotseduuri saab kasutada:

HONDA CR-V III (RE) 2.4 i-VTEC 4WD (RE7), HONDA CR-V IV (RM_) 2.0, HONDA CR-V IV (RM_) 2.4 AWD, HONDA CR-V III (RE) 2.4 4WD (RE4), HONDA Accord VII Sedaan (CL, CN) 2.4 i 16V, HONDA CIVIC VIII Luukpära (FD, FA) 1.8 EXS Flex, HONDA CIVIC IX (FK) 1.4 i-VTEC (FK1), HONDA CIVIC IX (FK) 1.8 i-VTEC (FK2), HONDA CIVIC IX (FK) 2.2 i-DTEC (FK3), HONDA Accord VII Sedaan (CL, CN) 2.0, HONDA Accord VII Sedaan (CL, CN) 2.4, HONDA Accord VII Tourer (CM, CN) 2.0, HONDA Accord VII Tourer (CM, CN) 2.4, HONDA Accord VII Sedaan (CL, CN) 2.2 i-CTDi (CN1), HONDA Accord VII Tourer (CM, CN) 2.2 i-CTDi (CN2), (+ 39)

Sammud võivad kergelt varieeruda olenevalt auto disainist.

Vahetamine: salongifilter – Honda Civic 8. AUTODOC soovitab:

- Asendage salongifilter vähemalt korra iga kuue kuu möödudes, varakevadel ja sügishooajal.
- Järgige varuosa töötamise tootjapoolseid tingimusi, soovitusi ja nõudeid.
- Kui õhuvool salongi on järsult vähenenud, asendage filter enne plaanitud hooldust.
- Kogu töö tuleb teostada seistatud mootoriga.

VAHETAMINE: SALONGIFILTER – HONDA CIVIC 8. JÄRGI NEID SAMME:


1

Avage auto uks.



2


Eemaldage kindalaeka alune kate.



3 Eemaldage salongifiltri ümbrise kate.




4 Eemaldage salongifilter.



AUTODOC soovib:

- Ärge üritage filtrit puhastada ja taaskasutada - see vähendab salongiõhu filtreerimise kvaliteeti.

5 Paigaldage uus salongifilter.



Vahetamine: salongifilter – Honda Civic 8. Professionaalid soovitavad:

- Järgige filtri õhuvoolu nooli.
- Kasutage ainult kvaliteetseid filtreid.


6

Paigaldage salongifiltri ümbrise kate.



7

Paigaldage ja kinnitage kindalaeka alune kate.




8

Sulgege auto uks.



9 Lülitage süüde sisse.




10 Lülitage kliimaseade sisse.



Vahetamine: salongifilter – Honda Civic 8. Soovitus AUTODOCi ekspertidelt:

- See on vajalik veendumaks, et komponent töötab korralikult.

11 Lülitage süüde välja.



HEA TÖÖ! 

VAATA ROHKEM ÕPETUSI

AUTODOC – TOP KVALITEET JA TASKUKOHASED AUTOVARUOSAD INTERNETIST

AUTODOC`I MOBIILIRAKENDUS: HAARAKE SUUREPÄRASTEST
PAKKUMISEST, SAMAS OSTES MUGAVALT



+ AUTODOC

GET IT ON
Google Play

Download on the
App Store

Download

SUUREPÄRANE VALIK VARUOSASID TEIE AUTOLE

OSTKE HONDA VARUOSASID

SALONGIFILTER: LAI VALIK

[VALIGE HONDA CIVIC 8 JAOKS VARUOSASID](#)[SALONGIFILTER AUTOLE HONDA: OSTKE NÜÜD](#)[SALONGIFILTER AUTOLE HONDA CIVIC 8: PARIMAD DIILID
& PAKKUMISED](#)

VASTUTUSE VÄLISTAMINE:

Dokument sisaldab ainult üldisi soovitusi, mis võivad olla abiks remondi- või asendustööde teostamisel. AUTODOC ei vastuta mistahes kaotuste, vigastuste ega varaliste kahjude eest, mis on tekkinud remonditööde või asendusprotsessi käigus vale kasutamise või antud informatsiooni vale tõlgendamise tagajärjel.

AUTODOC ei vastuta mistahes võimalike vigade ja ebatäpsuste eest selles juhendis. Antud informatsioon on ainult informatiivset laadi ja ei asenda spetsialisti nõuandeid.

AUTODOC ei vastuta varustuse, tööriistade ja autovaruosade vale või ohtliku kasutamise eest. AUTODOC soovib kindlasti olla ettevaatlik ja järgida ohutusnõudeid, kui teostatakse remondi- või asendustöid. Pidage meeles, et madala kvaliteediga autovaruosade kasutamine ei taga teile vajalikul tasemel liiklusohutust.

© Copyright 2023 - Kogu selle veebilehe sisu, eriti tekstid, fotod ja graafikud on autoriõiguse seaduse poolt kaitstud. Kõik õigused, sealhulgas kopeerimine, kolmandatele osapooltele avalikustamine, redigeerimine ja tõlkimine kuuluvad AUTODOC GmbHle.