



Kuidas vahetada **Opel**
Corsa S93 esi-
klaasipuhastite – õpetus

VIDEOÕPETUS



i Oluline!

Seda asendusprotseduuri saab kasutada:

OPEL Kadett C CC 1.0, OPEL Kadett C Sedaan 1.0, OPEL Kadett C Kupee 1.0, OPEL Kadett C Kupee 1.2, OPEL Kadett C Sedaan 1.2, OPEL Kadett C CC 1.2, OPEL Kadett C Kupee 1.2 S, OPEL Kadett C CC 1.2 S, OPEL Kadett C Sedaan 1.2 S, OPEL Kadett C CC 1.6 S, OPEL Kadett C Sedaan 1.6 S, OPEL Kadett C Kupee 1.6 S, OPEL Kadett C Kupee 1.9 GT/E, OPEL Kadett C Kupee 2.0 E Rallye, OPEL Kadett C Kombi 1.0, (+ 438)

Sammud võivad kergelt varieeruda olenevalt auto disainist.

VAHETAMINE: KLAASIPUHASTITE – OPEL CORSA S93.
TÖÖRIISTAD, MIDA VÕID VAJADA:



- Lapiku Otsaqa Kruvikeeraja

OSTA TÖÖRIISTU


Vahetamine: klaasipuhastite – Opel Corsa S93. Soovitus AUTODOC'i ekspertidelt:

- Vahetage alati esimesi kojamehi koos. See tagab tõhusa ja ühesuguse esiklaasi puhastamise.
- Ärge ajage juhi ja kõrvalistuja kojamehi segamini.
- Mõlema kojamehe asendusprotseduur on identne.
- Kogu töö tuleb teostada seistud mootoriga.

VAHETAMINE: KLAASIPUHASTITE – OPEL CORSA S93. JÄRGI NEID SAMME:

1

Valmistage ette uued kojamehed.



2

Tõmmake klaasipuhasti klaaspinnalt eemale kui see lõpetab.



3

Vajutage ühendusklambrit. Kasutage lapiku otsaga kruvikeerajat.



4

Eemaldage kojamehe hari.




Vahetamine: klaasipuhastite – Opel Corsa S93. AUTODOC soovib:

- Asendades kojamehe harja, olge ettevaatlik ja ennetage vedru abil pinge all oleva klaasipuhasti hoova pörkumist vastu klaasi.

5

Paigaldage uus klaasipuhasti hoob ja suruge see ettevaatlikult vastu klaasi.



Vahetamine: klaasipuhastite – Opel Corsa S93. AUTODOCi soovitus:

- Ärge puudutage klaasipuhasti tera kummi serva, see ennetab grafiitkatte kahjustamist.
- Veenduge, et klaasipuhasti kummist riba on tugevasti vastu klaasi, seda täies pikkuses.


6

Lülitage süüde sisse.



7

Pärast paigaldamist kontrollige kojameeste sooritust. Terad ei tohiks ristuda või vastu tuuleklaasi tihendit tõrkuda.



HEA TÖÖ! 👍

VAATA ROHKEM ÕPETUSI

AUTODOC – TOP KVALITEET JA TASKUKOHASED AUTOVARUOSAD INTERNETIST

AUTODOC`I MOBIILIRAKENDUS: HAARAKE SUUREPÄRASTEST
PAKKUMISEST, SAMAS OSTES MUGAVALT

AUTODOC+

GET IT ON
Google Play

Download on the
App Store

Download

SUUREPÄRANE VALIK VARUOSASID TEIE AUTOLE

OSTKE OPEL VARUOSASID

KLAASIPUHAHASTITE: LAI VALIK

[VALIGE OPEL CORSA S93 JAOKS VARUOSASID](#)[KLAASIPUHASTITE AUTOLE OPEL: OSTKE NÜÜD](#)[KLAASIPUHASTITE AUTOLE OPEL CORSA S93: PARIMAD
DIILID & PAKKUMISED](#)

ⓘ VASTUTUSE VÄLISTAMINE:

Dokument sisaldab ainult üldisi soovitusi, mis võivad olla abiks remondi- või asendustööde teostamisel. AUTODOC ei vastuta mistahes kaotuste, vigastuste ega varaliste kahjude eest, mis on tekkinud remonditööde või asendusprotsessi käigus vale kasutamise või antud informatsiooni vale tõlgendamise tagajärjel.

AUTODOC ei vastuta mistahes võimalike vigade ja ebatäpsuste eest selles juhendis. Antud informatsioon on ainult informatiivset laadi ja ei asenda spetsialisti nõuandeid.

AUTODOC ei vastuta varustuse, tööriistade ja autovaruosade vale või ohtliku kasutamise eest. AUTODOC soovitab kindlasti olla ettevaatlik ja järgida ohutusnõudeid, kui teostatakse remondi- või asendustöid. Pidage meeles, et madala kvaliteediga autovaruosade kasutamine ei taga teile vajalikul tasemel liiklusohutust.

© Copyright 2022 - Kogu selle veebilehe sisu, eriti tekstid, fotod ja graafikud on autoriõiguse seaduse poolt kaitstud. Kõik õigused, sealhulgas kopeerimine, kolmandatele osapooltele avalikustamine, redigeerimine ja tõlkimine kuuluvad AUTODOC GmbHle.