



Kuidas vahetada
Mercedes W124
suunatuli – õpetus

VIDEOÕPETUS

 **Oluline!**

Seda asendusprotseduuri saab kasutada:

MERCEDES-BENZ Luukpära (W124) 200 2.0 (124.020), MERCEDES-BENZ Luukpära (W124) 200 E 2.0 (124.021), MERCEDES-BENZ Luukpära (W124) 230 E 2.3 (124.023), MERCEDES-BENZ Luukpära (W124) 260 E 2.6 4-matic (124.226), MERCEDES-BENZ Luukpära (W124) 260 E 2.6 (124.026), MERCEDES-BENZ Luukpära (W124) 300 E 3.0, MERCEDES-BENZ Luukpära (W124) 300 E 3.0 (124.030), MERCEDES-BENZ Luukpära (W124) 300 E 3.0 4-matic (124.230), MERCEDES-BENZ Luukpära (W124) 300 E 3.0 4-matic, MERCEDES-BENZ Luukpära (W124) 200 D 2.0 (124.120), MERCEDES-BENZ Luukpära (W124) 250 D 2.5 (124.125), MERCEDES-BENZ E-klass Saloon (W124) E 250 D (124.126, 124.129), MERCEDES-BENZ Luukpära (W124) 250 2.5 Turbo diisel (124.128), MERCEDES-BENZ Luukpära (W124) 300 D 3.0 (124.130), MERCEDES-BENZ Luukpära (W124) 300 D 3.0 4-matic (124.330), (+ 74)

Sammud võivad kergelt varieeruda olenevalt auto disainist.

VAHETAMINE: SUUNATULI – MERCEDES W124.
NIMEKIRI TÖÖRIISTADEST, MIDA VAJAD:



- Dielektriline määre

[OSTA TÖÖRIISTU](#)


Vahetamine: suunatuli – Mercedes W124. AUTODOCi soovitus:

- Kogu töö tuleb teostada seisatud mootoriga.

VAHETAMINE: SUUNATULI – MERCEDES W124. KASUTA JÄRGNEVAT PROTSEDUURI:


1

Avage kapott.



2

Vajutage suunatule kinnitusklambrit.




3

Eemaldage suunatuli.



4

Ühendage suunatule pistik lahti.




5 Määrige suunatile pistikut. Kasutage dielektrilist mäaret.



6 Paigaldage uus suunatile pirn.




7 Kinnitage suunatile pistik.



8 Paigaldage uus suunatuli.



9 Vajutage suunatuli tagasi oma kohale.




10

Kontrollige, et suunatuli töötaks korralikult.



11

Sulgege kapott.



HEA TÖÖ! 

VAATA ROHKEM ÕPETUSI

AUTODOC – TOP KVALITEET JA TASKUKOHASED AUTOVARUOSAD INTERNETIST

AUTODOC`I MOBIILIRAKENDUS: HAARAKE SUUREPÄRASTEST
PAKKUMISEST, SAMAS OSTES MUGAVALT



+ AUTODOC

GET IT ON
Google Play

Download on the
App Store

Download

SUUREPÄRANE VALIK VARUOSASID TEIE AUTOLE

OSTKE MERCEDES VARUOSASID

LISASUUNATULI: LAI VALIK

VALIGE MERCEDES W124 JAOKS VARUOSASID

LISASUUNATULI AUTOLE MERCEDES: OSTKE NÜÜD

**LISASUUNATULI AUTOLE MERCEDES W124: PARIMAD
DIILID & PAKKUMISED**

VASTUTUSE VÄLISTAMINE:

Dokument sisaldab ainult üldisi soovitusi, mis võivad olla abiks remondi- või asendustööde teostamisel. AUTODOC ei vastuta mistahes kaotuste, vigastuste ega varaliste kahjude eest, mis on tekkinud remonditööde või asendusprotsessi käigus vale kasutamise või antud informatsiooni vale tõlgendamise tagajärjel.

AUTODOC ei vastuta mistahes võimalike vigade ja ebatäpsuste eest selles juhendis. Antud informatsioon on ainult informatiivset laadi ja ei asenda spetsialisti nõuandeid.

AUTODOC ei vastuta varustuse, tööriistade ja autovaruosade vale või ohtliku kasutamise eest. AUTODOC soovib kindlasti olla ettevaatlik ja järgida ohutusnõudeid, kui teostatakse remondi- või asendustöid. Pidage meeles, et madala kvaliteediga autovaruosade kasutamine ei taga teile vajalikul tasemel liiklusohutust.

© Copyright 2023 - Kogu selle veebilehe sisu, eriti tekstid, fotod ja graafikud on autoriõiguse seaduse poolt kaitstud. Kõik õigused, sealhulgas kopeerimine, kolmandatele osapooltele avalikustamine, redigeerimine ja tõlkimine kuuluvad AUTODOC SE.