



Kuidas vahetada **FORD**  
**Fiesta Mk5 Hatchback**  
**(JH1, JD1, JH3, JD3)** EGR  
klapi – õpetus

## SARNANE VIDEOÕPETUS



See video näitab sarnase varuosa asendamist teise sõiduki puhul

### Oluline!

Seda asendusprotseduuri saab kasutada:

FORD Fiesta Mk5 Hatchback (JH1, JD1, JH3, JD3) 1.6 TDCi

Sammud võivad kergelt varieeruda olenevalt auto disainist.

See juhend koostati sarnase autovaruosa asendamismeetodi põhjal sõiduki puhul  
FORD Focus II Sedaan (DB\_, FCH, DH) 1.6 TDCi

**VAHETAMINE: EGR KLAPI – FORD FIESTA MK5  
HATCHBACK (JH1, JD1, JH3, JD3). TÖÖRIISTAD, MIDA  
VAJAD:**



- Universaalne puhastav spreid
- Elektrikontaktide määre
- Tihendussegu
- Momentvõti
- Kruvikeeraja otsik nr.8
- Käristivõti
- Click R klambritangid
- Poritiivakate

**Osta tööriistu**

Vahetamine: EGR klapi – FORD Fiesta Mk5 Hatchback (JH1, JD1, JH3, JD3).  
AUTODOC soovitab:

- Pärast EGR klapi vahetamist eemaldage juhtploki mälust veakood.
- Kogu töö tuleb teostada seisatud mootoriga.

## VAHETAMINE: EGR KLAPI – FORD FIESTA MK5 HATCHBACK (JH1, JD1, JH3, JD3). SOOVITUSLIK TEGEVUSKAVA:

1 Avage kapott.

2 Auto värvi ja plastikust osade kaitsmiseks kasutage kaitsekatet.

3 Eemaldage mootori kate.



AUTODOC soovitab:

- Vahetamine: EGR klapi – FORD Fiesta Mk5 Hatchback (JH1, JD1, JH3, JD3). Ära kasuta osa eemaldamisel liigset jõudu, sest see võib osa kahjustada.


4

Puhastage EGR klapp. Kasutage universaalset puhastusvahendit.




5

Eemaldage EGR klapi ühendus.




6

Eemaldage EGR klapi vooliku klamber. Kasutage click-r klambritange.



7

Ühendage EGR klapi voolik lahti.



8

Keerake EGR klapi kinnitused lahti. Kasutage padrunit Nr.8. Kasutage kärstivõtit.



9

Eemaldage EGR klapp.



10

Puhastage EGR klapi paigaldusase. Kasutage universaalset puhastusvahendit.



11

Käsitsege EGR klapi kinnitusi. Kasutage hermeetikut.



12

Paigaldage uus EGR klapp.




13

Pingutage EGR klapi kinnitusi. Kasutage padrunit Nr.8. Kasutage momentvõtit. Pingutage seda 9 Nm pöördemomendiga.




14

Ühendage EGR klapi voolik.




15

Paigaldage EGR klapi vooliku klamber. Kasutage click-r klambritange.






**16** Käsitsege EGR klapi ühendust. Kasutage dielektrilist määret.



**17** Pange EGR klapi ühendus pistikusse.



**18** Paigaldage mootori kate ja kinnitage see.



**AUTODOC soovitab:**

- Vaetamine: EGR klapi – FORD Fiesta Mk5 Hatchback (JH1, JD1, JH3, JD3). Ära kasuta paigaldusel üleliigset jõudu. See võib osa kahjustada.
- Veenduge, et mootori korpus on õieti paigutatud. See ei tohiks juhtivate kinnitusdetailide suhtes nihkuda.

**19** Eemaldage kaitsekate.



20

Sulgege kapott.

**HEA TÖÖ!** 

**VAATA ROHKEM ÕPETUSI**

## AUTODOC – TOP KVALITEET JA TASKUKOHASED AUTOVARUOSAD INTERNETIST

**AUTODOC`I MOBIILIRAKENDUS: HAARAKE SUUREPÄRASTEST PAKKUMISEST, SAMAS OSTES MUGAVALT**



**+ AUTODOC**

GET IT ON  
**Google Play**

Download on the  
**App Store**

**Download**

**SUUREPÄRANE VALIK VARUOSASID TEIE AUTOLE**

**EGR KLAPI: LAI VALIK**

### **(i) VASTUTUSE VÄLISTAMINE:**

Dokument sisaldab ainult üldisi soovitusi, mis võivad olla abiks remondi- või asendustööde teostamisel. AUTODOC ei vastuta mistahes kaotuste, vigastuste ega varaliste kahjude eest, mis on tekkinud remonditööde või asendusprotsessi käigus vale kasutamise või antud informatsiooni vale tõlgendamise tagajärjel.

AUTODOC ei vastuta mistahes võimalike vigade ja ebatäpsuste eest selles juhendis. Antud informatsioon on ainult informatiivset laadi ja ei asenda spetsialisti nõuandeid.

AUTODOC ei vastuta varustuse, tööriistade ja autovaruosade vale või ohtliku kasutamise eest. AUTODOC soovib kindlasti olla ettevaatlik ja järgida ohutusnõudeid, kui teostatakse remondi- või asendustöid. Pidage meeles, et madala kvaliteediga autovaruosade kasutamine ei taga teile vajalikul tasemel liiklusohutust.

© Copyright 2023 - Kogu selle veebilehe sisu, eriti tekstid, fotod ja graafikud on autoriõiguse seaduse poolt kaitstud. Kõik õigused, sealhulgas kopeerimine, kolmandatele osapooltele avalikustamine, redigeerimine ja tõlkimine kuuluvad AUTODOC SE.