

 **AUTODOC CLUB**

Kuidas vahetada **FORD**  
**MONDEO IV Turnier**  
**(BA7)** taga-  
klaasipuhastite – õpetus

## SARNANE VIDEOÕPETUS



See video näitab sarnase varuosa asendamist teise sõiduki puhul

### Oluline!

Seda asendusprotseduuri saab kasutada:

FORD MONDEO IV Turnier (BA7) 2.0 TDCi, FORD MONDEO IV Turnier (BA7) 2.0 LPG, FORD MONDEO IV Turnier (BA7) 1.6 Ti, FORD MONDEO IV Turnier (BA7) 1.6 EcoBoost, FORD MONDEO IV Turnier (BA7) 2.0 EcoBoost, FORD MONDEO IV Turnier (BA7) 1.6 TDCi, FORD MONDEO IV Turnier (BA7) 2.2 TDCi, FORD MONDEO IV Turnier (BA7) 2.0, FORD MONDEO IV Turnier (BA7) 2.5, FORD MONDEO IV Turnier (BA7) 1.8 TDCi, FORD MONDEO IV Turnier (BA7) 2.3, FORD MONDEO IV Turnier (BA7) 2.0 Flexifuel, FORD MONDEO IV Turnier (BA7) 2.0 SCTi

Sammud võivad kergelt varieeruda olenevalt auto disainist.

See juhend koostati sarnase autovaruosa asendamismeetodi põhjal sõiduki puhul FORD Fiesta Mk6 Hatchback (JA8, JR8) 1.6 TDCi

Vahetamine: klaasipuhastite – FORD MONDEO IV Turnier (BA7). AUTODOC soovib:

- Kogu töö tuleb teostada seisatud mootoriga.

## VAHETAMINE: KLAASIPUHASTITE – FORD MONDEO IV TURNIER (BA7). JÄRGI NEID SAMME:


1

Valmistage ette uued kojamehed.




2

Tõmmake klaasipuhasti klaaspinnalt eemale kui see lõpetab.




3

Vajutage ühendusklambrit.



4

Eemaldage kojamehe hari.



Vahetamine: klaasipuhastite – FORD MONDEO IV Turnier (BA7). AUTODOCi eksperdid soovivad:

- Asendades kojamehe harja, olge ettevaatlik ja ennetage vedru abil pinge all oleva klaasipuhasti hoova pörkumist vastu klaasi.

5

Paigaldage uus klaasipuhasti hoob ja suruge see ettevaatlikult vastu klaasi.



Vahetamine: klaasipuhastite – FORD MONDEO IV Turnier (BA7). AUTODOC soovib:

- Ärge puudutage klaasipuhasti tera kummi serva, see ennetab grafiitkatte kahjustamist.
- Veenduge, et klaasipuhasti kummist riba on tugevasti vastu klaasi, seda täies pikkuses.

**6**

Lülitage süüde sisse.

**7**

Pärast paigaldamist kontrollige kojameeste sooritust.

**HEA TÖÖ!** **VAATA ROHKEM ÕPETUSI**

## AUTODOC – TOP KVALITEET JA TASKUKOHASED AUTOVARUOSAD INTERNETIST

AUTODOC`I MOBIILIRAKENDUS: HAARAKE SUUREPÄRASTEST PAKKUMISEST, SAMAS OSTES MUGAVALT



**SUUREPÄRANE VALIK VARUOSASID TEIE AUTOLE**

**KLAASIPUHASTITTE: LAI VALIK**

### **(i) VASTUTUSE VÄLISTAMINE:**

Dokument sisaldab ainult üldisi soovitusi, mis võivad olla abiks remondi- või asendustööde teostamisel. AUTODOC ei vastuta mistahes kaotuste, vigastuste ega varaliste kahjude eest, mis on tekkinud remonditööde või asendusprotsessi käigus vale kasutamise või antud informatsiooni vale tõlgendamise tagajärjel.

AUTODOC ei vastuta mistahes võimalike vigade ja ebatäpsuste eest selles juhendis. Antud informatsioon on ainult informatiivset laadi ja ei asenda spetsialisti nõuandeid.

AUTODOC ei vastuta varustuse, tööriistade ja autovaruosade vale või ohtliku kasutamise eest. AUTODOC soovib kindlasti olla ettevaatlik ja järgida ohutusnõudeid, kui teostatakse remondi- või asendustöid. Pidage meeles, et madala kvaliteediga autovaruosade kasutamine ei taga teile vajalikul tasemel liiklusohutust.

© Copyright 2023 - Kogu selle veebilehe sisu, eriti tekstid, fotod ja graafikud on autoriõiguse seaduse poolt kaitstud. Kõik õigused, sealhulgas kopeerimine, kolmandatele osapooltele avalikustamine, redigeerimine ja tõlkimine kuuluvad AUTODOC SE.