



Kuidas vahetada **FORD**
Mondeo Mk3 Hatchback
(B5Y) soonrihma – õpetus

SARNANE VIDEOÕPETUS



See video näitab sarnase varuosa asendamist teise sõiduki puhul

i Oluline!

Seda asendusprotseduuri saab kasutada:

FORD Mondeo Mk3 Hatchback (B5Y) 1.8 16V, FORD Mondeo Mk3 Hatchback (B5Y) 2.0 16V, FORD Mondeo Mk3 Hatchback (B5Y) 1.8 SCi

Sammud võivad kergelt varieeruda olenevalt auto disainist.

See juhend koostati sarnase autovaruosa asendamismeetodi põhjal sõiduki puhul FORD Mondeo Mk3 Sedaan (B4Y) 2.0 16V

VAHETAMINE: SOONRIHMA – FORD MONDEO MK3
HATCHBACK (B5Y). TÖÖRIISTAD, MIDA VÕID VAJADA:



• Lehtsilmusvõti Nr.15

• Poritiivakate

Osta tööriistu

Vahetamine: soonrihma – FORD Mondeo Mk3 Hatchback (B5Y). AUTODOC soovitab:

- Kogu töö tuleb teostada seisatud mootoriga.

VAHETAMINE: SOONRIHMA – FORD MONDEO MK3 HATCHBACK (B5Y). SOOVITUSLIK TEGEVUSKAVA:

1 Avage kapott.


2 Auto värvi ja plastikust osade kaitsmiseks kasutage kaitsekattet.

3 Tõstke autot kasutades tungrauda või asetage see kanalile.

4 Tõmmake soonrihm pingutusrullilt kõrvale. Kasutage kombivõtit Nr. 15.



5 Eemaldage soonrihm.



6

Pange pingutusrull tagasi oma algsesse asendisse.



Vahetamine: soonrihma – FORD Mondeo Mk3 Hatchback (B5Y). Soovitus:

- Kontrollige tühikäigu rihmaratta ja pingutusrulli seisukorda. Vajadusel asendage need.

7

Paigaldage soonrihm.




8

Tõmmake soonrihm pingutusrullilt kõrvale. Kasutage kombivõtit Nr. 15.

9

Asetage väntvõlli rihmarattale kiilrihm.




Vahetamine: soonrihma – FORD Mondeo Mk3 Hatchback (B5Y). Soovitus AUTODOCi ekspertidelt:

- Veenduge, et soonrihm oleks rihmarattal tihedalt.
- Veenduge, e V-kiilrihm oleks korralikult pingutatud.

10

Pange pingutusrull tagasi oma algsesse asendisse.



11

Laske auto alla.

12

Käivitage mootor paariks minutiks. See on vajalik veendumaks, et komponent töötab korralikult.

13

Lülitage mootor välja.

14

Eemaldage kaitsekate.

15

Sulgege kapott.

HEA TÖÖ! 👍

VAATA ROHKEM ÕPETUSI

AUTODOC – TOP KVALITEET JA TASKUKOHASED AUTOVARUOSAD INTERNETIST

AUTODOC`I MOBIILIRAKENDUS: HAARAKE SUUREPÄRASTEST PAKKUMISEST, SAMAS OSTES MUGAVALT



AUTODOC

GET IT ON
 Google Play

Download on the
 App Store

Download

SUUREPÄRANE VALIK VARUOSASID TEIE AUTOLE

SOONRIHMA: LAI VALIK

VASTUTUSE VÄLISTAMINE:

Dokument sisaldab ainult üldisi soovitusi, mis võivad olla abiks remondi- või asendustööde teostamisel. AUTODOC ei vastuta mistahes kaotuste, vigastuste ega varaliste kahjude eest, mis on tekkinud remonditööde või asendusprotsessi käigus vale kasutamise või antud informatsiooni vale tõlgendamise tagajärjel.

AUTODOC ei vastuta mistahes võimalike vigade ja ebatäpsuste eest selles juhendis. Antud informatsioon on ainult informatiivset laadi ja ei asenda spetsialisti nõuandeid.

AUTODOC ei vastuta varustuse, tööriistade ja autovaruosade vale või ohtliku kasutamise eest. AUTODOC soovib kindlasti olla ettevaatlik ja järgida ohutusnõudeid, kui teostatakse remondi- või asendustöid. Pidage meeles, et madala kvaliteediga autovaruosade kasutamine ei taga teile vajalikul tasemel liiklusohutust.

© Copyright 2022 - Kogu selle veebilehe sisu, eriti tekstid, fotod ja graafikud on autoriõiguse seaduse poolt kaitstud. Kõik õigused, sealhulgas kopeerimine, kolmandatele osapooltele avalikustamine, redigeerimine ja tõlkimine kuuluvad AUTODOC GmbHle.