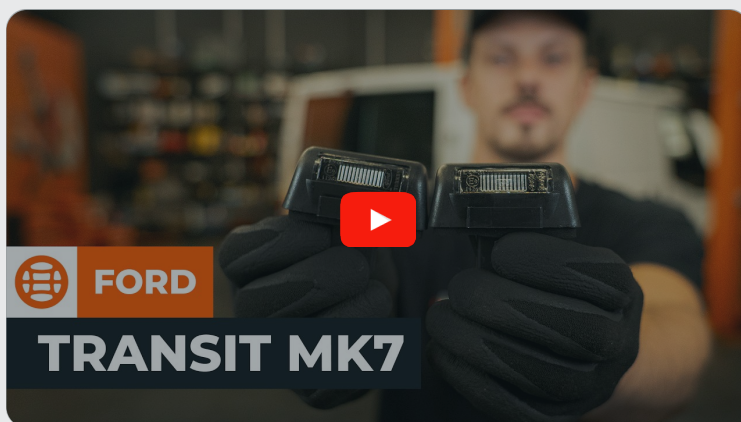




Kuidas vahetada
numbrimärgituli autol
Ford Transit Mk7 van –
vahetusjuhhis

VIDEOÕPETUS


 Oluline!

Seda asendusprotseduuri saab kasutada:

FORD TRANSIT Buss 2.2 TDCi, FORD TRANSIT Buss 2.2 TDCi RWD, FORD TRANSIT Kast 2.2 TDCi, FORD TRANSIT Kast 2.2 TDCi RWD, FORD TRANSIT Kast 2.2 TDCi 4x4, FORD TRANSIT CONNECT (P65_, P70_, P80_) 1.8 16V LPG, FORD Tourneo Connect Mk1 1.8 TDCi /TDDi /DI, FORD Tourneo Connect Mk1 1.8 TDCi, FORD Tourneo Connect Mk1 1.8 16V, FORD TRANSIT CONNECT (P65_, P70_, P80_) 1.8 16V, FORD TRANSIT CONNECT (P65_, P70_, P80_) 1.8 Di, FORD TRANSIT CONNECT (P65_, P70_, P80_) 1.8 TDCi, FORD TRANSIT Buss 2.4 TDCi, FORD TRANSIT Kast 2.4 TDCi RWD, FORD TRANSIT Kast 2.3 16V RWD, (+ 9)

Sammud võivad kergelt varieeruda olenevalt auto disainist.

**VAHETAMINE: NUMBRIVALGUSTUS – FORD TRANSIT
MK7 VAN. TÖÖRIISTAD, MIDA VAJAD:**



- Elektroonika hooldussprei
- Klambrieemaldustööriist
- Pika ninaga tangid


OSTA TÖÖRIISTU

Vahetamine: numbrivalgustus – Ford Transit Mk7 van. Soovitus AUTODOC'i ekspertidelt:


- Vahetusprotseduur on nii eesmise kui ka tagumise numbrimärgitule puhul sama.
- Kõik tööd tuleb läbi viia väljalülitatud süütega.

VAHETAMINE: NUMBRIVALGUSTUS – FORD TRANSIT MK7 VAN. SOOVITUSLIK TEGEVUSKAVA:


1 Avage tagauksed.




2 Eemaldage tagumise vasaku ukse sisemine ehispaneel. Kasutage klambrite eemaldamise tööriista.




3 Eemaldage numbrimärgituli. Kasutage pika ninaga tange.




4 Ühendage numbrimärgitule elektriline ühendus lahti.




5 Määrige numbrimärgitule elektrilist ühendust. Kasutage elektroonika hooldusspreid.



6 Ühendage elektriline ühendus uue numbrimärgitulega.



7 Paigaldage numbrimärgituli.




8 Taaspaigaldage tagumise ukse sisemine ehispaneel.



9

Sulgege tagumised uksed.

**10**

Kontrollige, et uus osa töötab.

**HEA TÖÖ!** **VAATA ROHKEM ÕPETUSI**

AUTODOC – TOP KVALITEET JA TASKUKOHASED AUTOVARUOSAD INTERNETIST

AUTODOC`I MOBIILIRAKENDUS: HAARAKE SUUREPÄRASTEST
PAKKUMISEST, SAMAS OSTES MUGAVALT



+ AUTODOC

GET IT ON
Google Play

Download on the
App Store

Download

SUUREPÄRANE VALIK VARUOSASID TEIE AUTOLE

OSTKE FORD VARUOSASID

NUMBRIVALGUSTUS: LAI VALIK

VALIGE FORD TRANSIT MK7 VAN JAOKS VARUOSASID

NUMBRIVALGUSTUS AUTOLE FORD: OSTKE NÜÜD

**NUMBRIVALGUSTUS AUTOLE FORD TRANSIT MK7 VAN:
PARIMAD DIILID & PAKKUMISED**

VASTUTUSE VÄLISTAMINE:

Dokument sisaldab ainult üldisi soovitusi, mis võivad olla abiks remondi- või asendustööde teostamisel. AUTODOC ei vastuta mistahes kaotuste, vigastuste ega varaliste kahjude eest, mis on tekkinud remonditööde või asendusprotsessi käigus vale kasutamise või antud informatsiooni vale tõlgendamise tagajärjel.

AUTODOC ei vastuta mistahes võimalike vigade ja ebatäpsuste eest selles juhendis. Antud informatsioon on ainult informatiivset laadi ja ei asenda spetsialisti nõuandeid.

AUTODOC ei vastuta varustuse, tööriistade ja autovaruosade vale või ohtliku kasutamise eest. AUTODOC soovib kindlasti olla ettevaatlik ja järgida ohutusnõudeid, kui teostatakse remondi- või asendustöid. Pidage meeles, et madala kvaliteediga autovaruosade kasutamine ei taga teile vajalikul tasemel liiklusohutust.

© Copyright 2024 - Kogu selle veebilehe sisu, eriti tekstid, fotod ja graafikud on autoriõiguse seaduse poolt kaitstud. Kõik õigused, sealhulgas kopeerimine, kolmandatele osapooltele avalikustamine, redigeerimine ja tõlkimine kuuluvad AUTODOC SE.