



Kuidas vahetada **Fiat**  
**Doblo Cargo** õhufiltri –  
õpetus

## VIDEOÕPETUS

 Oluline!

Seda asendusprotseduuri saab kasutada:

FIAT 131 Sedaan (131) 1.3 Super Mirafiori, FIAT 131 Sedaan (131) 1.6 Super, FIAT 124 Sedaan (124) 1.2, FIAT 124 Sedaan (124) 1.4

Sammud võivad kergelt varieeruda olenevalt auto disainist.

VAHETAMINE: ÕHUFILTRI – FIAT DOBLO CARGO.  
NIMEKIRI TÖÖRIISTADEST, MIDA VAJAD:



- Kruvikeeraja otsik nr.8
- Kärstivõti
- Mikrofiiber rätik
- Poritiivakate

**OSTA TÖÖRIISTU**

Vahetamine: õhufiltri – Fiat Doblo Cargo. Soovitus AUTODOCi ekspertidelt:

- Järgige varuosa töötamise tootjapoolseid tingimusi, soovitusi ja nõudeid.
- Kogu töö tuleb teostada seisatud mootoriga.

## VAHETAMINE: ÕHUFILTRI – FIAT DOBLO CARGO. SOOVITUSLIK TEGEVUSKAVA:


1

Avage kapott.




2

Auto värvi ja plastikust osade kaitsmiseks kasutage kaitsekatet.




3

Keerake lahti õhufiltri katte kinnituskruvid. Kasutage padrunit Nr.8. Kasutage kärstivõtit.




4 Eemaldage filtri kaas.



5 Eemaldage filtri element filtri korpusest.




6 Puhastage õhufiltri kate ja korpus.



### Vahetamine: õhufiltri – Fiat Doblo Cargo. Soovitus:

- Enne õhufiltri katte ja korpuse puhastamist, katke õhukanali osad massõhuvoolu anduriga (kui võimalik), drosselklapp puhta kangaga.

7 Paigaldage uus filtri element korpusesse. Veenduge, et filtri serv sobib tihedalt korpusega.



Vahetamine: õhufiltri – Fiat Doblo Cargo. AUTODOCi eksperdid soovitavad:

- Kontrollige filtri elemendi korrektset asukohta. Ärge asetage seda viltuselt.
- Fiat Doblo Cargo – Oluline on kasutada ainult kõrgkvaliteedilisi filtreid.
- Paigaldamisel veenduge, et ennetate tolmu sattumist õhufiltri korpusesse.

8

Pange õhufiltri kaan tagasi, kinnitage see.




9

Keerake sisse õhufiltri kate kinnituskruid. Kasutage padrunit Nr.8. Kasutage kärstivõtit.



10

Eemaldage kaitsekate.



11

Sulgege kapott.



**HEA TÖÖ!** 

**VAATA ROHKEM ÕPETUSI**

## AUTODOC – TOP KVALITEET JA TASKUKOHASED AUTOVARUOSAD INTERNETIST

AUTODOC`I MOBIILIRAKENDUS: HAARAKE SUUREPÄRASTEST  
PAKKUMISEST, SAMAS OSTES MUGAVALT



**+ AUTODOC**

GET IT ON  
**Google Play**

Download on the  
**App Store**

**Download**

**SUUREPÄRANE VALIK VARUOSASID TEIE AUTOLE**

**OSTKE FIAT VARUOSASID**

**ÕHUFILTRI: LAI VALIK**



**VALIGE FIAT DOBLO CARGO JAOKS VARUOSASID**

**ÕHUFILTRI AUTOLE FIAT: OSTKE NÜÜD**

**ÕHUFILTRI AUTOLE FIAT DOBLO CARGO: PARIMAD DIILID  
& PAKKUMISED**

## **VASTUTUSE VÄLISTAMINE:**

Dokument sisaldab ainult üldisi soovitusi, mis võivad olla abiks remondi- või asendustööde teostamisel. AUTODOC ei vastuta mistahes kaotuste, vigastuste ega varaliste kahjude eest, mis on tekkinud remonditööde või asendusprotsessi käigus vale kasutamise või antud informatsiooni vale tõlgendamise tagajärjel.

AUTODOC ei vastuta mistahes võimalike vigade ja ebatäpsuste eest selles juhendis. Antud informatsioon on ainult informatiivset laadi ja ei asenda spetsialisti nõuandeid.

AUTODOC ei vastuta varustuse, tööriistade ja autovaruosade vale või ohtliku kasutamise eest. AUTODOC soovitab kindlasti olla ettevaatlik ja järgida ohutusnõudeid, kui teostatakse remondi- või asendustöid. Pidage meeles, et madala kvaliteediga autovaruosade kasutamine ei taga teile vajalikul tasemel liiklusohutust.

© Copyright 2021 - Kogu selle veebilehe sisu, eriti tekstid, fotod ja graafikud on autoriõiguse seaduse poolt kaitstud. Kõik õigused, sealhulgas kopeerimine, kolmandatele osapooltele avalikustamine, redigeerimine ja tõlkimine kuuluvad AUTODOC GmbHle.