



Kuidas vahetada **Honda**
Insight ZE2_ZE3 õhufiltri
– õpetus

VIDEOÕPETUS

 Oluline!

Seda asendusprotseduuri saab kasutada:

HONDA Jazz III Hatchback (GE_, GG_, GP_, ZA_) 1.3 HYBRID (GP1), HONDA INSIGHT (ZE_) 1.3 Hybrid (ZE28, ZE2)

Sammud võivad kergelt varieeruda olenevalt auto disainist.

VAHETAMINE: ÕHUFILTRI – HONDA INSIGHT ZE2_ZE3.
NIMEKIRI TÖÖRIISTADEST, MIDA VAJAD:



• Mikrofiiber rätik

• Poritiivakate

[OSTA TÖÖRIISTU](#)


AUTODOC soovitab:

- Vahetamine: õhufiltri – Honda Insight ZE2_ZE3. Ära eira autoosa kasutamisel tootja poolt määratud hooldusgraafikut, soovitusi ja nõudeid.
- Kogu töö tuleb teostada seisatud mootoriga.

VAHETAMINE: ÕHUFILTRI – HONDA INSIGHT ZE2_ZE3. KASUTA JÄRGNEVAT PROTSEDUURI:


1

Avage kapott.




2

Auto värvi ja plastikust osade kaitsmiseks kasutage kaitsekattet.



3


Vabastage õhufiltri katte klambrid.



4 Eemaldage filtri kaas.




5 Eemaldage filtri element filtri korpusest.



6 Katke õhu sisselaskevoolik mikrokiust lapiga selleks, et vältida süsteemi tolmu ja mustuse sattumist.



7 Puhastage õhufiltri kate ja korpus.



Vahetamine: õhufiltri – Honda Insight ZE2_ZE3. AUTODOCi soovitus:

- Enne õhufiltri katte ja korpuse puhastamist, katke õhukanali osad massõhuvoolu anduriga (kui võimalik), drosselklapp puhta kangaga.


8

Eemaldage õhu sisselaskevoolikult mikrokiust lapp.



9


Paigaldage uus filtri element korpusesse. Veenduge, et filtri serv sobib tihedalt korpusega.



AUTODOC soovitab:

- Vahetamine: õhufiltri – Honda Insight ZE2_ZE3. Ole kindel, et filtri õigesti paigutad. Välti mittekohakuti paigaldamist.
- Paigaldamisel veenduge, et ennetate tolmu sattumist õhufiltri korpusesse.
- Tähelepanu! Kasuta kvaliteetseid filtreid – Honda Insight ZE2_ZE3.

10 Pange õhufiltri kaan tagasi, kinnitage see.



11 Vajutage õlifiltri katte klambrid kohale.



12 Eemaldage kaitsekate.



13 Sulgege kapott.



HEA TÖÖ! 

VAATA ROHKEM ÕPETUSI

AUTODOC – TOP KVALITEET JA TASKUKOHASED AUTOVARUOSAD INTERNETIST

AUTODOC`I MOBIILIRAKENDUS: HAARAKE SUUREPÄRASTEST
PAKKUMISEST, SAMAS OSTES MUGAVALT



+ AUTODOC

GET IT ON
Google Play

Download on the
App Store

Download

SUUREPÄRANE VALIK VARUOSASID TEIE AUTOLE

OSTKE HONDA VARUOSASID

ÕHUFILTRI: LAI VALIK

VALIGE HONDA INSIGHT ZE2_ZE3 JAOKS VARUOSASID

ÕHUFILTRI AUTOLE HONDA INSIGHT ZE2_ZE3: OSTKE NÜÜD

ÕHUFILTRI AUTOLE HONDA INSIGHT ZE2_ZE3: PARIMAD DIILID & PAKKUMISED

VASTUTUSE VÄLISTAMINE:

Dokument sisaldab ainult üldisi soovitusi, mis võivad olla abiks remondi- või asendustööde teostamisel. AUTODOC ei vastuta mistahes kaotuste, vigastuste ega varaliste kahjude eest, mis on tekkinud remonditööde või asendusprotsessi käigus vale kasutamise või antud informatsiooni vale tõlgendamise tagajärjel.

AUTODOC ei vastuta mistahes võimalike vigade ja ebatäpsuste eest selles juhendis. Antud informatsioon on ainult informatiivset laadi ja ei asenda spetsialisti nõuandeid.

AUTODOC ei vastuta varustuse, tööriistade ja autovaruosade vale või ohtliku kasutamise eest. AUTODOC soovib kindlasti olla ettevaatlik ja järgida ohutusnõudeid, kui teostatakse remondi- või asendustöid. Pidage meeles, et madala kvaliteediga autovaruosade kasutamine ei taga teile vajalikul tasemel liiklusohutust.

© Copyright 2023 - Kogu selle veebilehe sisu, eriti tekstid, fotod ja graafikud on autoriõiguse seaduse poolt kaitstud. Kõik õigused, sealhulgas kopeerimine, kolmandatele osapooltele avalikustamine, redigeerimine ja tõlkimine kuuluvad AUTODOC SE.