



Kuidas vahetada **VW**  
**Lupo 6X1** süütepooli –  
õpetus

## VIDEOÕPETUS


 Oluline!

Seda asendusprotseduuri saab kasutada:

VW Passat Sedaan (362) 1.4 TSI EcoFuel, VW Polo Hatchback (6N1) 1.0, VW Lupo (6X1, 6E1) 1.0, VW POLO (6N2) 1.0

Sammud võivad kergelt varieeruda olenevalt auto disainist.

**VAHETAMINE: SÜÜTEPOOLI – VW LUPO 6X1.  
TÖÖRIISTAD, MIDA VÕID VAJADA:**



- Terashari
- Aerosool WD- 40
- Elektrikontaktide määre
- Momentvõti
- Kruvikeeraja otsik nr.10
- Kuuskant otsik Nr.H5
- Käristivõti
- Poritiivakate

**OSTA TÖÖRIISTU**


Vahetamine: süütepooli – VW Lupo 6X1. AUTODOCi eksperdid soovivad:

- Süütepoolide ja kõikide silindrite asendamisprotseduur on sama.
- Palun pane tähele, et kõiki parandustöid autol – VW Lupo 6X1 – tuleb teha väljalülitatud mootoriga.

## SOORITAGE ASENDAMINE JÄRGNEVAS JÄRJEKORRAS:

1

Avage kapott.




2

Auto värvi ja plastikust osade kaitsmiseks kasutage kaitsekattet.



3

Võtke konnektor süütepooli küljest lahti.




4

Puhastage süütepoolide poldid. Kasutage terasharja. Kasutage WD-40 aerosooli.




5

Keerake süütepoolide poldid lahti. Kasutage padrunit Nr.10. Kasutage kärstivõtit.




6

Eemaldage süütepool.




7

Eemaldage süüteküünalde pesadest mustus, tolm ja praht.



8


Paigaldage uus süütepool.




- 9** Pingutage süütepoolide polte. Kasutage tühikut Nr.H5. Kasutage momentvõtit. Pingutage seda 8 Nm pöördemomendiga.




- 10** Töödelge süütepooli ühendust elektrikontaktide määrdega. Määrdeaine kaitseb elektrikontakte korrosiooni, ja oksüdeerumise eest ning vähendab kontaktide takistust.



- 11** Lülitahe süütepooli konnektor sisse.



- 12** Käivitage mootor paariks minutiks. See on vajalik veendumaks, et komponent töötab korralikult.



- 13** Lülitage mootor välja.

14

Eemaldage kaitsekate.



15

Sulgege kapott.



**HEA TÖÖ!** 

**VAATA ROHKEM ÕPETUSI**

## AUTODOC – TOP KVALITEET JA TASKUKOHASED AUTOVARUOSAD INTERNETIST

AUTODOC`I MOBIILIRAKENDUS: HAARAKE SUUREPÄRASTEST  
PAKKUMISEST, SAMAS OSTES MUGAVALT



**+ AUTODOC**

GET IT ON  
**Google Play**

Download on the  
**App Store**

**Download**

**SUUREPÄRANE VALIK VARUOSASID TEIE AUTOLE**

**OSTKE VW VARUOSASID**

**SÜÜTEPOOLI: LAI VALIK**



**VALIGE VW LUPO 6X1 JAOKS VARUOSASID**

**SÜÜTEPOOLI AUTOLE VW: OSTKE NÜÜD**

**SÜÜTEPOOLI AUTOLE VW LUPO 6X1: PARIMAD DIILID & PAKKUMISED**

## **VASTUTUSE VÄLISTAMINE:**

Dokument sisaldab ainult üldisi soovitusi, mis võivad olla abiks remondi- või asendustööde teostamisel. AUTODOC ei vastuta mistahes kaotuste, vigastuste ega varaliste kahjude eest, mis on tekkinud remonditööde või asendusprotsessi käigus vale kasutamise või antud informatsiooni vale tõlgendamise tagajärjel.

AUTODOC ei vastuta mistahes võimalike vigade ja ebatäpsuste eest selles juhendis. Antud informatsioon on ainult informatiivset laadi ja ei asenda spetsialisti nõuandeid.

AUTODOC ei vastuta varustuse, tööriistade ja autovaruosade vale või ohtliku kasutamise eest. AUTODOC soovitab kindlasti olla ettevaatlik ja järgida ohutusnõudeid, kui teostatakse remondi- või asendustöid. Pidage meeles, et madala kvaliteediga autovaruosade kasutamine ei taga teile vajalikul tasemel liiklusohutust.

© Copyright 2023 - Kogu selle veebilehe sisu, eriti tekstid, fotod ja graafikud on autoriõiguse seaduse poolt kaitstud. Kõik õigused, sealhulgas kopeerimine, kolmandatele osapooltele avalikustamine, redigeerimine ja tõlkimine kuuluvad AUTODOC SE.