



Kuidas vahetada  
**MERCEDES-BENZ CLK**  
**Cabrio (A208)** salongi  
retsirkulatsiooni õhufiltrit  
– õpetus

## SARNANE VIDEOÕPETUS



See video näitab sarnase varuosa asendamist teise sõiduki puhul

### Oluline!

Seda asendusprotseduuri saab kasutada:

MERCEDES-BENZ CLK Cabrio (A208) 200 2.0 Kompressor (208.445), MERCEDES-BENZ CLK Cabrio (A208) 200 2.0 (208.435), MERCEDES-BENZ CLK Cabrio (A208) 230 2.3 Kompressor (208.447), MERCEDES-BENZ CLK Cabrio (A208) 320 3.2 (208.465), MERCEDES-BENZ CLK Cabrio (A208) 430 4.3 (208.470), MERCEDES-BENZ CLK Cabrio (A208) 55 AMG 5.4 (208.474), MERCEDES-BENZ CLK Cabrio (A208) 200 2.0 Kompressor (208.444), MERCEDES-BENZ CLK Cabrio (A208) 230 2.3 Kompressor (208.448)

Sammud võivad kergelt varieeruda olenevalt auto disainist.

See juhend koostati sarnase autovaruosa asendamismeetodi põhjal sõiduki puhul MERCEDES-BENZ E-klass Saloon (W210) E 430 (210.070)

VAHETAMINE: SALONGI RETSIRKULATSIOONI  
ÕHUFILTRIT – MERCEDES-BENZ CLK CABRIO (A208).  
TÖÖRIISTAD, MIDA VAJAD:



- Philipsi kruvikeeraia

**Osta tööriistu**

Vahetamine: salongi retsirkulatsiooni õhufiltrit – MERCEDES-BENZ CLK Cabrio (A208). AUTODOCi eksperdid soovitavad:

- Järgige varuosa töötamise tootjapoolseid tingimusi, soovitusi ja nõudeid.
- Kui õhuvool salongi on järsult vähenenud, asendage filter enne plaanitud hooldust.
- Vahetage salongi retsirkuleeritud õhufiltrid komplektina.
- Kogu töö tuleb teostada seisatud mootoriga.

## VAHETAMINE: SALONGI RETSIRKULATSIOONI ÕHUFILTRIT – MERCEDES-BENZ CLK CABRIO (A208). JÄRGI NEID SAMME:


1

Liigutage kaassõitjaistet täielikult tahapoole.




2

Laotage riie salongifiltri kaane alla, et kaitsta sisemist polstrit mustaks minemast.




3

Kruvige sõitjate poolelt lahti dekoratiivse küljekatte kinnitusdetailid. Kasutage Philipsi kruvikeerajat.



4

Kangutage, laske ettevaatlikult kinnititest lahti ja eemaldage dekoratiivne küljekatte sõitjate poole pealt.



5

Eemaldage salongi retsirkuleeritud õhufiltrite kinnitid.



6

Eemaldage salongi retsirkuleeritud õhufiltrid kliimajuhtimisüksuse korpusest.

7

Paigaldage salongi retsirkuleeritud õhufiltrid nende paigalduskohta.

8

Fikseerige salongi retsirkuleeritud õhufiltrite kinnitid.



9

Paigaldage dekoratiivne küljekatte. Asetage detail kasutades juhtnõelu ja sulgege see kinnititega.



10

Kruvige dekoratiivse küljekatte kinnitusdetailid kinni. Kasutage Philipsi kruvikeerajat.




### AUTODOC soovitab:

- Hoiatus! Et vältida auto kinnituste kahjustamist, ära kasuta üleliigset jõudu.  
MERCEDES-BENZ CLK Cabrio (A208)

11

Eemaldage riie.



12 Liigutage kaassõitjaiste algasendisse.



13 Lülitage süüde sisse.

14 Lülitage kliimaseade sisse. See on vajalik veendumaks, et komponent töötab korralikult.

15 Lülitage süüde välja.

**HEA TÖÖ!** 

**VAATA ROHKEM ÕPETUSI**

## AUTODOC – TOP KVALITEET JA TASKUKOHASED AUTOVARUOSAD INTERNETIST

AUTODOC`I MOBIILIRAKENDUS: HAARAKE SUUREPÄRASTEST PAKKUMISEST, SAMAS OSTES MUGAVALT



**AUTODOC**

GET IT ON  
Google Play

Download on the  
App Store

Download

**SUUREPÄRANE VALIK VARUOSASID TEIE AUTOLE**

**SALONGIFILTER: LAI VALIK**

### **i VASTUTUSE VÄLISTAMINE:**

Dokument sisaldab ainult üldisi soovitusi, mis võivad olla abiks remondi- või asendustööde teostamisel. AUTODOC ei vastuta mistahes kaotuste, vigastuste ega varaliste kahjude eest, mis on tekkinud remonditööde või asendusprotsessi käigus vale kasutamise või antud informatsiooni vale tõlgendamise tagajärjel.

AUTODOC ei vastuta mistahes võimalike vigade ja ebatäpsuste eest selles juhendis. Antud informatsioon on ainult informatiivset laadi ja ei asenda spetsialisti nõuandeid.

AUTODOC ei vastuta varustuse, tööriistade ja autovaruosade vale või ohtliku kasutamise eest. AUTODOC soovib kindlasti olla ettevaatlik ja järgida ohutusnõuandeid, kui teostatakse remondi- või asendustöid. Pidage meeles, et madala kvaliteediga autovaruosade kasutamine ei taga teile vajalikul tasemel liiklusohutust.

© Copyright 2021 - Kogu selle veebilehe sisu, eriti tekstid, fotod ja graafikud on autoriõiguse seaduse poolt kaitstud. Kõik õigused, sealhulgas kopeerimine, kolmandatele osapooltele avalikustamine, redigeerimine ja tõlkimine kuuluvad AUTODOC GmbHle.