



Kuidas vahetada
Mercedes W201 õhufiltri
– õpetus

VIDEOÕPETUS

 Oluline!

Seda asendusprotseduuri saab kasutada:

MERCEDES-BENZ 190 (W201) 2.0 (201.023), MERCEDES-BENZ Luukpära (W124) 200 2.0 (124.020), MERCEDES-BENZ Luukpära (W124) 200 2.0, MERCEDES-BENZ W124 Kombi (S124) 200 2.0 (124.080)

Sammud võivad kergelt varieeruda olenevalt auto disainist.

VAHETAMINE: ÕHUFILTRI – MERCEDES W201.
NIMEKIRI TÖÖRIISTADEST, MIDA VAJAD:



• Mikrofiiber rätik

• Poritiivakate

[OSTA TÖÖRIISTU](#)

Vahetamine: õhufiltri – Mercedes W201. Soovitus AUTODOCi ekspertidelt:

- Järgige varuosa töötamise tootjapoolseid tingimusi, soovitusi ja nõudeid.
- Kogu töö tuleb teostada seisatud mootoriga.

VAHETAMINE: ÕHUFILTRI – MERCEDES W201. KASUTA JÄRGNEVAT PROTSEDUURI:

1

Avage kapott.



2

Auto värvi ja plastikust osade kaitsmiseks kasutage kaitsekattet.




3

Vabastage õhufiltri katte klambrid.



4 Eemaldage õhufiltri kate.



5 Katke õhu sisselaskevoolik mikrokiust lapiga selleks, et vältida süsteemi tolmu ja mustuse sattumist.



6 Eemaldage filterelement filtri korpusest.



7 Puhastage õhufiltri kate ja korpus.



8 Paigaldage uus filterelement filtri korpusesse.



AUTODOC soovitab:

- Paigaldamisel veenduge, et ennetate tolmu sattumist õhufiltri korpusesse.
- Mercedes W201 – Oluline on kasutada ainult kõrgkvaliteedilisi filtreid.

9

Eemaldage õhu sisselaskevoolikult mikrokiust lapp.



10

Paigaldage õhufiltri kate. Kinnitage see.




11

Vajutage õlifiltri katte klambrid kohale.




12

Eemaldage kaitsekate.



13

Sulgege kapott.



HEA TÖÖ! 

VAATA ROHKEM ÕPETUSI

AUTODOC – TOP KVALITEET JA TASKUKOHASED AUTOVARUOSAD INTERNETIST

AUTODOC`I MOBIILIRAKENDUS: HAARAKE SUUREPÄRASTEST
PAKKUMISEST, SAMAS OSTES MUGAVALT



+ AUTODOC

GET IT ON
Google Play

Download on the
App Store

Download

SUUREPÄRANE VALIK VARUOSASID TEIE AUTOLE

OSTKE MERCEDES VARUOSASID

ÕHUFILTRI: LAI VALIK

[VALIGE MERCEDES W201 JAOKS VARUOSASID](#)[ÕHUFILTRI AUTOLE MERCEDES: OSTKE NÜÜD](#)[ÕHUFILTRI AUTOLE MERCEDES W201: PARIMAD DIILID & PAKKUMISED](#)

VASTUTUSE VÄLISTAMINE:

Dokument sisaldab ainult üldisi soovitusi, mis võivad olla abiks remondi- või asendustööde teostamisel. AUTODOC ei vastuta mistahes kaotuste, vigastuste ega varaliste kahjude eest, mis on tekkinud remonditööde või asendusprotsessi käigus vale kasutamise või antud informatsiooni vale tõlgendamise tagajärjel.

AUTODOC ei vastuta mistahes võimalike vigade ja ebatäpsuste eest selles juhendis. Antud informatsioon on ainult informatiivset laadi ja ei asenda spetsialisti nõuandeid.

AUTODOC ei vastuta varustuse, tööriistade ja autovaruosade vale või ohtliku kasutamise eest. AUTODOC soovib kindlasti olla ettevaatlik ja järgida ohutusnõudeid, kui teostatakse remondi- või asendustöid. Pidage meeles, et madala kvaliteediga autovaruosade kasutamine ei taga teile vajalikul tasemel liiklusohutust.

© Copyright 2023 - Kogu selle veebilehe sisu, eriti tekstid, fotod ja graafikud on autoriõiguse seaduse poolt kaitstud. Kõik õigused, sealhulgas kopeerimine, kolmandatele osapooltele avalikustamine, redigeerimine ja tõlkimine kuuluvad AUTODOC SE.