




Kuidas vahetada  
**Mercedes W201** kapoti  
amordi – õpetus

## VIDEOÕPETUS

 Oluline!

Seda asendusprotseduuri saab kasutada:

MERCEDES-BENZ 190 (W201) E 1.8 (201.018), MERCEDES-BENZ 190 (W201) E 2.0 (201.024), MERCEDES-BENZ 190 (W201) 2.0 (201.023), MERCEDES-BENZ 190 (W201) E 2.0, MERCEDES-BENZ 190 (W201) E 2.3-16, MERCEDES-BENZ 190 (W201) E 2.3-16 (201.034), MERCEDES-BENZ 190 (W201) E 2.3, MERCEDES-BENZ 190 (W201) E 2.3 (201.028), MERCEDES-BENZ 190 (W201) E 2.5-16 Evolution (201.036), MERCEDES-BENZ 190 (W201) E 2.5-16 (201.035), MERCEDES-BENZ 190 (W201) E 2.6, MERCEDES-BENZ 190 (W201) D 2.0 (201.122), MERCEDES-BENZ 190 (W201) D 2.5 (201.126), MERCEDES-BENZ 190 (W201) Turbo-D 2.5 (201.128), MERCEDES-BENZ 190 (W201) E 2.5-16 Evolution II, (+ 1)

Sammud võivad kergelt varieeruda olenevalt auto disainist.

VAHETAMINE: KAPOTI AMORT – MERCEDES W201.  
NIMEKIRI TÖÖRIISTADEST, MIDA VAJAD:



• Lehtsilmusvõti Nr.13

• Poritiivakate

[OSTA TÖÖRIISTU](#)

Vahetamine: kapoti amort – Mercedes W201. Soovitus AUTODOCi ekspertidelt:

- Kogu töö tuleb teostada seisatud mootoriga.

## VAHETAMINE: KAPOTI AMORT – MERCEDES W201. SOOVITUSLIK TEGEVUSKAVA:


1

Avage kapott.




2

Auto värvi ja plastikust osade kaitsmiseks kasutage kaitsekatet.



3

Keerake lahti kinniti, mis ühendab kapoti amorti auto kerega. Kasutage kombivõtit Nr.13 (2 tükki).



Vahetamine: kapoti amort – Mercedes W201. AUTODOC soovib:

- Vigastuste vältimiseks kasutage kapoti paigaldamiseks lisanduvat tuge.


4

Eemaldage kinnitus polt.




5

Eemaldage kapoti amort.




6

Paigaldage uus kapoti amort.




7

Paigaldage kinnituspolt.




8

Keerake kinni kinniti, mis ühendab kapoti amorti auto kerega. Kasutage kombivõtit Nr.13 (2 tükki).




9

Eemaldage kaitsekate.



10

Sulgege kapott.



**HEA TÖÖ!** 

**VAATA ROHKEM ÕPETUSI**

## AUTODOC – TOP KVALITEET JA TASKUKOHASED AUTOVARUOSAD INTERNETIST

AUTODOC`I MOBIILIRAKENDUS: HAARAKE SUUREPÄRASTEST  
PAKKUMISEST, SAMAS OSTES MUGAVALT



**+ AUTODOC**

GET IT ON  
**Google Play**

Download on the  
**App Store**

**Download**

**SUUREPÄRANE VALIK VARUOSASID TEIE AUTOLE**

**OSTKE MERCEDES VARUOSASID**

**KAPOTI AMORT: LAI VALIK**

**VALIGE MERCEDES W201 JAOKS VARUOSASID**

**KAPOTI AMORT AUTOLE MERCEDES: OSTKE NÜÜD**

**KAPOTI AMORT AUTOLE MERCEDES W201: PARIMAD  
DIILID & PAKKUMISED**

## **VASTUTUSE VÄLISTAMINE:**

Dokument sisaldab ainult üldisi soovitusi, mis võivad olla abiks remondi- või asendustööde teostamisel. AUTODOC ei vastuta mistahes kaotuste, vigastuste ega varaliste kahjude eest, mis on tekkinud remonditööde või asendusprotsessi käigus vale kasutamise või antud informatsiooni vale tõlgendamise tagajärjel.

AUTODOC ei vastuta mistahes võimalike vigade ja ebatäpsuste eest selles juhendis. Antud informatsioon on ainult informatiivset laadi ja ei asenda spetsialisti nõuandeid.

AUTODOC ei vastuta varustuse, tööriistade ja autovaruosade vale või ohtliku kasutamise eest. AUTODOC soovitab kindlasti olla ettevaatlik ja järgida ohutusnõudeid, kui teostatakse remondi- või asendustöid. Pidage meeles, et madala kvaliteediga autovaruosade kasutamine ei taga teile vajalikul tasemel liiklusohutust.

© Copyright 2023 - Kogu selle veebilehe sisu, eriti tekstid, fotod ja graafikud on autoriõiguse seaduse poolt kaitstud. Kõik õigused, sealhulgas kopeerimine, kolmandatele osapooltele avalikustamine, redigeerimine ja tõlkimine kuuluvad AUTODOC SE.