



Kuidas vahetada
Mercedes W201
suunatuli – õpetus

VIDEOÕPETUS

 Oluline!

Seda asendusprotseduuri saab kasutada:

MERCEDES-BENZ 190 (W201) E 1.8 (201.018), MERCEDES-BENZ 190 (W201) 2.0 (201.022), MERCEDES-BENZ 190 (W201) E 2.0 (201.024), MERCEDES-BENZ 190 (W201) 2.0 (201.023), MERCEDES-BENZ 190 (W201) E 2.0, MERCEDES-BENZ 190 (W201) E 2.3-16, MERCEDES-BENZ 190 (W201) E 2.3-16 (201.034), MERCEDES-BENZ 190 (W201) E 2.3, MERCEDES-BENZ 190 (W201) E 2.3 (201.028), MERCEDES-BENZ 190 (W201) E 2.5-16, MERCEDES-BENZ 190 (W201) E 2.6, MERCEDES-BENZ 190 (W201) D 2.0 (201.122), MERCEDES-BENZ 190 (W201) D 2.5 (201.126), MERCEDES-BENZ 190 (W201) Turbo-D 2.5 (201.128), MERCEDES-BENZ 190 (W201) E 2.6 (201.029), (+ 3)

Sammud võivad kergelt varieeruda olenevalt auto disainist.

VAHETAMINE: SUUNATULI – MERCEDES W201.
NIMEKIRI TÖÖRIISTADEST, MIDA VAJAD:



• Dielektriline määre

• Poritiivakate

[OSTA TÖÖRIISTU](#)


Vahetamine: suunatuli – Mercedes W201. Soovitus AUTODOCi ekspertidelt:

- Kogu töö tuleb teostada seisatud mootoriga.

VAHETAMINE: SUUNATULI – MERCEDES W201. SOOVITUSLIK TEGEVUSKAVA:


1

Avage kapott.




2

Auto värvi ja plastikust osade kaitsmiseks kasutage kaitsekattet.



3


Keerake suunatule kinniti lahti.




4 Eemaldage suunatuli.




5 Ühendage suunatule pistik lahti.




6 Määrige suunatule pistikut. Kasutage dielektrilist määret.



7 Paigaldage uus suunatule pirn.



8 Kinnitage suunatule pistik.




9

Paigaldage uus suunatuli.




10

Keerake suunatule kinniti kinni.



11

Eemaldage kaitsekate.



12

Sulgege kapott.



13

Kontrollige, et suunatuli töötaks korralikult.



HEA TÖÖ! 

VAATA ROHKEM ÕPETUSI

AUTODOC – TOP KVALITEET JA TASKUKOHASED AUTOVARUOSAD INTERNETIST

AUTODOC`I MOBIILIRAKENDUS: HAARAKE SUUREPÄRASTEST
PAKKUMISEST, SAMAS OSTES MUGAVALT



+ AUTODOC

GET IT ON
Google Play

Download on the
App Store

Download

SUUREPÄRANE VALIK VARUOSASID TEIE AUTOLE

OSTKE MERCEDES VARUOSASID

LISASUUNATULI: LAI VALIK

VALIGE MERCEDES W201 JAOKS VARUOSASID

LISASUUNATULI AUTOLE MERCEDES: OSTKE NÜÜD

**LISASUUNATULI AUTOLE MERCEDES W201: PARIMAD
DIILID & PAKKUMISED**

VASTUTUSE VÄLISTAMINE:

Dokument sisaldab ainult üldisi soovitusi, mis võivad olla abiks remondi- või asendustööde teostamisel. AUTODOC ei vastuta mistahes kaotuste, vigastuste ega varaliste kahjude eest, mis on tekkinud remonditööde või asendusprotsessi käigus vale kasutamise või antud informatsiooni vale tõlgendamise tagajärjel.

AUTODOC ei vastuta mistahes võimalike vigade ja ebatäpsuste eest selles juhendis. Antud informatsioon on ainult informatiivset laadi ja ei asenda spetsialisti nõuandeid.

AUTODOC ei vastuta varustuse, tööriistade ja autovaruosade vale või ohtliku kasutamise eest. AUTODOC soovitab kindlasti olla ettevaatlik ja järgida ohutusnõudeid, kui teostatakse remondi- või asendustöid. Pidage meeles, et madala kvaliteediga autovaruosade kasutamine ei taga teile vajalikul tasemel liiklusohutust.

© Copyright 2023 - Kogu selle veebilehe sisu, eriti tekstid, fotod ja graafikud on autoriõiguse seaduse poolt kaitstud. Kõik õigused, sealhulgas kopeerimine, kolmandatele osapooltele avalikustamine, redigeerimine ja tõlkimine kuuluvad AUTODOC SE.