



Kuidas vahetada
MERCEDES-BENZ SL
Cabrio (R231) salongifilter
– õpetus

SARNANE VIDEOÕPETUS



See video näitab sarnase varuosa asendamist teise sõiduki puhul

Oluline!

Seda asendusprotseduuri saab kasutada:

MERCEDES-BENZ SL Cabrio (R231) 63 AMG 5.5 (231.474), MERCEDES-BENZ SL Cabrio (R231) 500 4.7 (231.473), MERCEDES-BENZ SL Cabrio (R231) 350 3.5 (231.457), MERCEDES-BENZ SL Cabrio (R231) 65 AMG 6.0 (231.479), MERCEDES-BENZ SL Cabrio (R231) 400 3.0 (231.465), MERCEDES-BENZ SL Cabrio (R231) 500 4.7, MERCEDES-BENZ SL Cabrio (R231) 400 (231.466)

Sammud võivad kergelt varieeruda olenevalt auto disainist.

See juhend koostati sarnase autovaruosa asendamismeetodi põhjal sõiduki puhul MERCEDES-BENZ C-klass Saloon (W204) C 220 CDI (204.008)

VAHETAMINE: SALONGIFILTER – MERCEDES-BENZ SL
CABRIO (R231). TÖÖRIISTAD, MIDA VAJAD:



• Torx otsik T20

• Plastikust eemaldaia


[Osta tööriistu](#)

Vahetamine: salongifilter – MERCEDES-BENZ SL Cabrio (R231). Soovitus AUTODOCi ekspertidelt:


- Asendage salongifilter vähemalt korra iga kuue kuu möödudes, varakevadel ja sügishooajal.
- Järgige varuosa töötamise tootjapoolseid tingimusi, soovitusi ja nõudeid.
- Kui õhuvool salongi on järsult vähenenud, asendage filter enne plaanitud hooldust.
- Palun pane tähele, et kõiki parandustöid autol – MERCEDES-BENZ SL Cabrio (R231) – tuleb teha väljalülitatud mootoriga.

SOORITAGE ASENDAMINE JÄRGNEVAS JÄRJEKORRAS:

1 Eemaldage põrandamatt sõitjate poolelt.



2 Eemaldage sisemine ukselävekate. Kasutage plastikust eemaldajat.



3 Eemaldage ukse kummitihend.



4 Eemaldage kaassõitjapoolne küljepaneel.



5 Keerake lahti kindalaeka alumine paneel. Kasutage tähikvõtit T20.



6 Liigutage alumine kindalaeka kate kõrvale.



7 Salongifiltri hoidiku vabastamiseks libistage see ära.



8

Eemaldage salongifilter.



Vahetamine: salongifilter – MERCEDES-BENZ SL Cabrio (R231). Soovitus AUTODOCi ekspertidelt:

- Ärge üritage filtrit puhastada ja taaskasutada - see mõjutab salongi õhupuhastust.

9

Paigaldage salongifilter oma paigalduspessa.



AUTODOC soovitab:

- Järgige filtri õhuvoolu nooli.
- Tähelepanu! Kasuta kvaliteetseid filtreid – MERCEDES-BENZ SL Cabrio (R231).

10 Libistage hoidik tagasi, et filter kinnitada.



11 Paigaldage ja kinnitage kindalaeka alune kate.



12 Keerake sisse kindalaeka alumise paneeli kinnitused. Kasutage tähkvõtit T20.




13 Paigaldage kaassõitjapoolne küljepaneel.




14 Paigaldage ukse kummitihend.



15 Paigaldage sisemine ukسلävekatte.



16 Asetage põrandamatt omale kohale.



17 Lülitage süüde sisse.

18 Lülitage kliimaseade sisse. See on vajalik veendumaks, et komponent töötab korralikult.

19 Lülitage süüde välja.

HEA TÖÖ! 

VAATA ROHKEM ÕPETUSI

AUTODOC – TOP KVALITEET JA TASKUKOHASED AUTOVARUOSAD INTERNETIST

AUTODOC`I MOBIILIRAKENDUS: HAARAKE SUUREPÄRASTEST PAKKUMISEST, SAMAS OSTES MUGAVALT



+ AUTODOC

GET IT ON **Google Play**

Download on the **App Store**

Download

SUUREPÄRANE VALIK VARUOSASID TEIE AUTOLE

SALONGIFILTER: LAI VALIK

i VASTUTUSE VÄLISTAMINE:

Dokument sisaldab ainult üldisi soovitusi, mis võivad olla abiks remondi- või asendustööde teostamisel. AUTODOC ei vastuta mistahes kaotuste, vigastuste ega varaliste kahjude eest, mis on tekkinud remonditööde või asendusprotsessi käigus vale kasutamise või antud informatsiooni vale tõlgendamise tagajärjel.

AUTODOC ei vastuta mistahes võimalike vigade ja ebatäpsuste eest selles juhendis. Antud informatsioon on ainult informatiivset laadi ja ei asenda spetsialisti nõuandeid.

AUTODOC ei vastuta varustuse, tööriistade ja autovaruosade vale või ohtliku kasutamise eest. AUTODOC soovib kindlasti olla ettevaatlik ja järgida ohutusnõudeid, kui teostatakse remondi- või asendustöid. Pidage meeles, et madala kvaliteediga autovaruosade kasutamine ei taga teile vajalikul tasemel liiklusohutust.

© Copyright 2022 - Kogu selle veebilehe sisu, eriti tekstid, fotod ja graafikud on autoriõiguse seaduse poolt kaitstud. Kõik õigused, sealhulgas kopeerimine, kolmandatele osapooltele avalikustamine, redigeerimine ja tõlkimine kuuluvad AUTODOC GmbHle.