



Kuidas vahetada
MERCEDES-BENZ SLK
(R170) salongi
retsirkulatsiooni õhufiltrit
– õpetus

SARNANE VIDEOÕPETUS



See video näitab sarnase varuosa asendamist teise sõiduki puhul

Oluline!

Seda asendusprotseduuri saab kasutada:

MERCEDES-BENZ SLK (R170) 200 2.0 (170.435), MERCEDES-BENZ SLK (R170) 230 2.3 Kompressor (170.447), MERCEDES-BENZ SLK (R170) 200 2.0 Kompressor (170.445), MERCEDES-BENZ SLK (R170) 200 2.0 Kompressor (170.444), MERCEDES-BENZ SLK (R170) 230 2.3 Kompressor (170.449), MERCEDES-BENZ SLK (R170) 320 3.2 (170.465), MERCEDES-BENZ SLK (R170) 32 AMG 3.2 Kompressor (170.466), MERCEDES-BENZ SLK (R170) 230 2.3 (170.449)

Sammud võivad kergelt varieeruda olenevalt auto disainist.

See juhend koostati sarnase autovaruosa asendamismeetodi põhjal sõiduki puhul MERCEDES-BENZ E-klass Saloon (W210) E 430 (210.070)

VAHETAMINE: SALONGI RETSIRKULATSIOONI
ÕHUFILTRIT – MERCEDES-BENZ SLK (R170).
TÖÖRIISTAD, MIDA VAJAD:



- Philipsi kruvikeeraia

Osta tööriistu

Vahetamine: salongi retsirkulatsiooni õhufiltrit – MERCEDES-BENZ SLK (R170). AUTODOCi eksperdid soovivad:

- Järgige varuosa töötamise tootjapoolseid tingimusi, soovitusi ja nõudeid.
- Kui õhuvool salongi on järsult vähenenud, asendage filter enne plaanitud hooldust.
- Vahetage salongi retsirkuleeritud õhufiltrid komplektina.
- Kogu töö tuleb teostada seisatud mootoriga.

VAHETAMINE: SALONGI RETSIRKULATSIOONI ÕHUFILTRIT – MERCEDES-BENZ SLK (R170). JÄRGI NEID SAMME:


1

Liigutage kaassõitjaistet täielikult tahapoole.




2

Laotage riie salongifiltri kaane alla, et kaitsta sisemist polstrit mustaks minemast.




3

Kruvige sõitjate poolelt lahti dekoratiivse küljekatte kinnitusdetailid. Kasutage Philipsi kruvikeerajat.



4

Kangutage, laske ettevaatlikult kinnititest lahti ja eemaldage dekoratiivne küljekatte sõitjate poole pealt.



5

Eemaldage salongi retsirkuleeritud õhufiltrite kinnitid.



6

Eemaldage salongi retsirkuleeritud õhufiltrid kliimajuhtimisüksuse korpusest.

7

Paigaldage salongi retsirkuleeritud õhufiltrid nende paigalduskohta.


8

Fikseerige salongi retsirkuleeritud õhufiltrite kinnitid.



9

Paigaldage dekoratiivne küljekate. Asetage detail kasutades juhtnõelu ja sulgege see kinnititega.



10

Kruvige dekoratiivse küljekatte kinnitusdetailid kinni. Kasutage Philipsi kruvikeerajat.




AUTODOC soovitab:

- Hoiatus! Et vältida auto kinnituste kahjustamist, ära kasuta üleliigset jõudu.
MERCEDES-BENZ SLK (R170)

11

Eemaldage riie.



12 Liigutage kaassõitjaiste algasendisse.



13 Lülitage süüde sisse.

14 Lülitage kliimaseade sisse. See on vajalik veendumaks, et komponent töötab korralikult.

15 Lülitage süüde välja.

HEA TÖÖ! 

VAATA ROHKEM ÕPETUSI

AUTODOC – TOP KVALITEET JA TASKUKOHASED AUTOVARUOSAD INTERNETIST

AUTODOC`I MOBIILIRAKENDUS: HAARAKE SUUREPÄRASTEST PAKKUMISEST, SAMAS OSTES MUGAVALT

AUTODOC⁺

GET IT ON
Google Play

Download on the
App Store

Download

SUUREPÄRANE VALIK VARUOSASID TEIE AUTOLE

SALONGIFILTER: LAI VALIK

i VASTUTUSE VÄLISTAMINE:

Dokument sisaldab ainult üldisi soovitusi, mis võivad olla abiks remondi- või asendustööde teostamisel. AUTODOC ei vastuta mistahes kaotuste, vigastuste ega varaliste kahjude eest, mis on tekkinud remonditööde või asendusprotsessi käigus vale kasutamise või antud informatsiooni vale tõlgendamise tagajärjel.

AUTODOC ei vastuta mistahes võimalike vigade ja ebatäpsuste eest selles juhendis. Antud informatsioon on ainult informatiivset laadi ja ei asenda spetsialisti nõuandeid.

AUTODOC ei vastuta varustuse, tööriistade ja autovaruosade vale või ohtliku kasutamise eest. AUTODOC soovib kindlasti olla ettevaatlik ja järgida ohutusnõuandeid, kui teostatakse remondi- või asendustöid. Pidage meeles, et madala kvaliteediga autovaruosade kasutamine ei taga teile vajalikul tasemel liiklusohutust.

© Copyright 2021 - Kogu selle veebilehe sisu, eriti tekstid, fotod ja graafikud on autoriõiguse seaduse poolt kaitstud. Kõik õigused, sealhulgas kopeerimine, kolmandatele osapooltele avalikustamine, redigeerimine ja tõlkimine kuuluvad AUTODOC GmbHle.