



Kuidas vahetada **OPEL**  
**Corsa B Van (S93)**  
õhufiltri – õpetus

## SARNANE VIDEOÕPETUS



See video näitab sarnase varuosa asendamist teise sõiduki puhul

### **Oluline!**

Seda asendusprotseduuri saab kasutada:

OPEL Corsa B Van (S93) 1.4 i (F08, W5L), OPEL Corsa B Van (S93) 1.2 (F08, W5L)

Sammud võivad kergelt varieeruda olenevalt auto disainist.

See juhend koostati sarnase autovaruosa asendamismeetodi põhjal sõiduki puhul  
OPEL Corsa B Hatchback (S93) 1.4 i (F08, F68, M68)

VAHETAMINE: ÕHUFILTRI – OPEL CORSA B VAN (S93).  
NIMEKIRI TÖÖRIISTADEST, MIDA VAJAD:



- Philipsi Kruvikeeraja
- Mikrofiiber rätik

- Poritiivakate

[Osta tööriistu](#)

Vahetamine: õhufiltri – OPEL Corsa B Van (S93). AUTODOCi eksperdid soovivad:


- Järgige varuosa töötamise tootjapoolseid tingimusi, soovitusi ja nõudeid.
- Palun pane tähele, et kõiki parandustöid autol – OPEL Corsa B Van (S93) – tuleb teha väljalülitatud mootoriga.

## SOORITAGE ASENDAMINE JÄRGNEVAS JÄRJEKORRAS:


**1** Avage kapott.

**2** Auto värvi ja plastikust osade kaitsmiseks kasutage kaitsekattet.

**3** Laske lödvaks kinnitusklambrid, mis ühendavad õhukanalit õhufiltri korpusega. Kasutage Philipsi kruvikeerajat.




**4** Ühendage õhufiltri korpusest lahti õhu sissevoolu toru.



**5** Katke õhu sisselaskevoolik mikrokiust lapiga selleks, et vältida süsteemi tolmu ja mustuse sattumist.



**6** Vabastage õhufiltri katte klambrid.




**7** Eemaldage filtri kaas.



**AUTODOC soovitab:**


- Vahetamine: õhufiltri – OPEL Corsa B Van (S93). Ära kasuta osa eemaldamisel liigset jõudu, sest see võib osa kahjustada.

**8** Eemaldage filtri element filtri korpusest.




9

Puhastage õhufiltri kate ja korpus.



10

Paigaldage uus filtri element korpusesse. Veenduge, et filtri serv sobib tihedalt korpusega.



### AUTODOC soovitab:

- Vaetamine: õhufiltri – OPEL Corsa B Van (S93). Ole kindel, et filtri õigesti paigutad. Väldi mittekohakuti paigaldamist.
- Kasutage ainult kvaliteetseid filtreid.
- Paigaldamisel veenduge, et ennetate tolmu sattumist õhufiltri korpusesse.

11

Pange õhufiltri kaan tagasi.




**AUTODOC soovitab:**

- Vaetamine: õhufiltri – OPEL Corsa B Van (S93). Ära kasuta paigaldusel üleliigset jõudu. See võib osa kahjustada.

**12**

Vajutage õlilfiltri katte klambrid kohale.




**13**

Eemaldage õhu sisselaskevoolikult mikrokiust lapp.




**14**

Paigaldage õhu sissevõtukanal ja kinnitage see.



**15**

Kruvige kinni kinnitusklamber, mis ühendab õhukanalit õhufiltri korpusega. Kasutage Philipsi kruvikeerajat.



**16** Eemaldage kaitsekate.

**17** Sulgege kapott.

**HEA TÖÖ!** 

**VAATA ROHKEM ÕPETUSI**



## AUTODOC – TOP KVALITEET JA TASKUKOHASED AUTOVARUOSAD INTERNETIST

AUTODOC`I MOBIILIRAKENDUS: HAARAKE SUUREPÄRASTEST PAKKUMISEST, SAMAS OSTES MUGAVALT



**+ AUTODOC**

GET IT ON  **Google Play**

 **Download on the App Store**

**Download**

**SUUREPÄRANE VALIK VARUOSASID TEIE AUTOLE**

**ÕHUFILTRI: LAI VALIK**

### **VASTUTUSE VÄLISTAMINE:**

Dokument sisaldab ainult üldisi soovitusi, mis võivad olla abiks remondi- või asendustööde teostamisel. AUTODOC ei vastuta mistahes kaotuste, vigastuste ega varaliste kahjude eest, mis on tekkinud remonditööde või asendusprotsessi käigus vale kasutamise või antud informatsiooni vale tõlgendamise tagajärjel.

AUTODOC ei vastuta mistahes võimalike vigade ja ebatäpsuste eest selles juhendis. Antud informatsioon on ainult informatiivset laadi ja ei asenda spetsialisti nõuandeid.

AUTODOC ei vastuta varustuse, tööriistade ja autovaruosade vale või ohtliku kasutamise eest. AUTODOC soovib kindlasti olla ettevaatlik ja järgida ohutusnõudeid, kui teostatakse remondi- või asendustöid. Pidage meeles, et madala kvaliteediga autovaruosade kasutamine ei taga teile vajalikul tasemel liiklusohutust.

© Copyright 2023 - Kogu selle veebilehe sisu, eriti tekstid, fotod ja graafikud on autoriõiguse seaduse poolt kaitstud. Kõik õigused, sealhulgas kopeerimine, kolmandatele osapooltele avalikustamine, redigeerimine ja tõlkimine kuuluvad AUTODOC SE.