



Kuidas vahetada **OPEL**
Tigra Twintop (X04)
kütusefiltri – õpetus

SARNANE VIDEOÕPETUS



See video näitab sarnase varuosa asendamist teise sõiduki puhul

Oluline!


Seda asendusprotseduuri saab kasutada:

OPEL Tigra Twintop (X04) 1.4, OPEL Tigra Twintop (X04) 1.8

Sammud võivad kergelt varieeruda olenevalt auto disainist.

See juhend koostati sarnase autovaruosa asendamismeetodi põhjal sõiduki puhul
OPEL Astra G CC (T98) 1.2 16V (F08, F48)

VAHETAMINE: KÜTUSEFILTRI – OPEL TIGRA TWINTOP
(X04). TÖÖRIISTAD, MIDA VÕID VAJADA:



- Torx otsik T20
- Vedelikumahuti
- Kütusetoru tanqid

Osta tööriistu

Vahetamine: kütusefiltri – OPEL Tigra Twintop (X04). AUTODOCi soovitus:

- Kindlustage töökoha korrektne ventileerimine. Kütuseaurud on mürgised.
- Kogu töö tuleb teostada seisatud mootoriga.

VAHETAMINE: KÜTUSEFILTRI – OPEL TIGRA TWINTOP (X04). JÄRGI NEID SAMME:


1 Avage kütusepaagi luuk. Keerake lahti kütusepaaki kork.

2 Tõstke autot kasutades tungrauda või asetage see kanalile.

3 Valmistage vedelike jaoks ette konteiner.



4 Pigistage klambreid ja eemaldage kütusetarneliinid kütusefiltri korpusest. Kasutage kütusetoru tange.



Vahetamine: kütusefiltri – OPEL Tigra Twintop (X04). AUTODOC soovitab:

- Olge ettevaatlik! Kütus võib filtri korpusest ja voolikust lekkida.


5

Vabastage kütusefiltri kinnitus. Kasutage tähikvõtit T20.




6

Eemaldage kütusefilter. Pange vana õlifiltri kassett konteinerisse.



7

Eemaldage kütusefiltri torude kinnituste klambrid.




8

Paigaldage kütusefiltri torude kinnituste klambrid.



9

Paigaldage uus filter.



10

Pingutage kütusefiltri kinnitusi. Kasutage tähikvõtit T20.



Vahetamine: kütusefiltri – OPEL Tigra Twintop (X04). Soovitus:

- Pidage meeles, et on väga oluline mitte segi ajada filtri sisendit ja väljundit. Nooled filtril näitavad kütuse voolamise suunda.
- Paigaldamise ajal hoolitsege selle eest, et ennetaksite tolmu ja mustuse sattumist kütusefiltri korpusesse.
- Kasutage ainult kvaliteetseid filtreid.

11

Ühendage kütusetoru kütusefiltriga ja lukustage kinnitusklambrid.



12 Laske auto alla.

13 Pingutage kütusepaagi täitekork. Sulgege kütusepaagi luuk.

Vahetamine: kütusefiltri – OPEL Tigra Twintop (X04). Professionaalid soovitavad:

- Enne käivitamist lülitage süütepooli mitu korda sisse ja välja. Seda tuleks teha, et aktiveerida kütusepump, et see pumpaks kütust läbi kütusesüsteemi.

14 Käivitage mootor paariks minutiks. See on vajalik veendumaks, et komponent töötab korralikult.

Vahetamine: kütusefiltri – OPEL Tigra Twintop (X04). AUTODOCi soovitus:

- Selleks, et kaitsta keskkonda saastumise eest veenduge, et viite kasutatud filtrid spetsiaalsetesse kogumispunktidesse.

HEA TÖÖ! 

VAATA ROHKEM ÕPETUSI

AUTODOC – TOP KVALITEET JA TASKUKOHASED AUTOVARUOSAD INTERNETIST

AUTODOC`I MOBIILIRAKENDUS: HAARAKE SUUREPÄRASTEST PAKKUMISEST, SAMAS OSTES MUGAVALT

AUTODOC+

GET IT ON
Google Play

Download on the
App Store

Download

SUUREPÄRANE VALIK VARUOSASID TEIE AUTOLE

KÜTUSEFILTRI: LAI VALIK

i VASTUTUSE VÄLISTAMINE:

Dokument sisaldab ainult üldisi soovitusi, mis võivad olla abiks remondi- või asendustööde teostamisel. AUTODOC ei vastuta mistahes kaotuste, vigastuste ega varaliste kahjude eest, mis on tekkinud remonditööde või asendusprotsessi käigus vale kasutamise või antud informatsiooni vale tõlgendamise tagajärjel.

AUTODOC ei vastuta mistahes võimalike vigade ja ebatäpsuste eest selles juhendis. Antud informatsioon on ainult informatiivset laadi ja ei asenda spetsialisti nõuandeid.

AUTODOC ei vastuta varustuse, tööriistade ja autovaruosade vale või ohtliku kasutamise eest. AUTODOC soovib kindlasti olla ettevaatlik ja järgida ohutusnõudeid, kui teostatakse remondi- või asendustöid. Pidage meeles, et madala kvaliteediga autovaruosade kasutamine ei taga teile vajalikul tasemel liiklusohutust.

© Copyright 2021 - Kogu selle veebilehe sisu, eriti tekstid, fotod ja graafikud on autoriõiguse seaduse poolt kaitstud. Kõik õigused, sealhulgas kopeerimine, kolmandatele osapooltele avalikustamine, redigeerimine ja tõlkimine kuuluvad AUTODOC GmbHle.