



Kuidas vahetada
Peugeot 107 PM PN
salongifilter – õpetus

VIDEOÕPETUS

 Oluline!

Seda asendusprotseduuri saab kasutada:
PEUGEOT 107 Hatchback (PM, PN) 1.4 HDi

Sammud võivad kergelt varieeruda olenevalt auto disainist.

Vahetamine: salongifilter – Peugeot 107 PM PN. AUTODOC soovib:

- Asendage salongifilter vähemalt korra iga kuue kuu möödudes, varakevadel ja sügishooajal.
- Järgige varuosa töötamise tootjapoolseid tingimusi, soovitusi ja nõudeid.
- Kui õhuvool salongi on järsult vähenenud, asendage filter enne plaanitud hooldust.
- Kogu töö tuleb teostada seistud mootoriga.

VAHETAMINE: SALONGIFILTER – PEUGEOT 107 PM PN. KASUTA JÄRGNEVAT PROTSEDUURI:

1 Vabastage salongifiltri kate klambrid.



2 Eemaldage filtri element filtri korpusest.




Vahetamine: salongifilter – Peugeot 107 PM PN. AUTODOCi soovitus:

- Ärge üritage filtrit puhastada ja taaskasutada - see mõjutab salongi õhupuhastust.

3

Paigaldage uus filtri element korpusesse. Veenduge, et kuulete klikki, see annab märku õigest kohale kinnitumisest. Veenduge, et filtri serv sobib tihedalt korpusega.



AUTODOC soovitab:

- Vahetamine: salongifilter – Peugeot 107 PM PN. Ole kindel, et filtri õigesti paigutad. Välti mittekohakuti paigaldamist.
- Järgige filtri õhuvoolu nooli.


4

Lülitage süüde sisse.




5

Lülitage kliimaseade sisse. See on vajalik veendumaks, et komponent töötab korralikult.



6

Lülitage süüde välja.



HEA TÖÖ! 

VAATA ROHKEM ÕPETUSI

AUTODOC – TOP KVALITEET JA TASKUKOHASED AUTOVARUOSAD INTERNETIST

AUTODOC`I MOBIILIRAKENDUS: HAARAKE SUUREPÄRASTEST
PAKKUMISEST, SAMAS OSTES MUGAVALT



+ AUTODOC

GET IT ON
Google Play

Download on the
App Store

Download

SUUREPÄRANE VALIK VARUOSASID TEIE AUTOLE

OSTKE PEUGEOT VARUOSASID

SALONGIFILTER: LAI VALIK

VALIGE PEUGEOT 107 PM PN JAOKS VARUOSASID

SALONGIFILTER AUTOLE PEUGEOT: OSTKE NÜÜD

**SALONGIFILTER AUTOLE PEUGEOT 107 PM PN: PARIMAD
DIILID & PAKKUMISED**

VASTUTUSE VÄLISTAMINE:

Dokument sisaldab ainult üldisi soovitusi, mis võivad olla abiks remondi- või asendustööde teostamisel. AUTODOC ei vastuta mistahes kaotuste, vigastuste ega varaliste kahjude eest, mis on tekkinud remonditööde või asendusprotsessi käigus vale kasutamise või antud informatsiooni vale tõlgendamise tagajärjel.

AUTODOC ei vastuta mistahes võimalike vigade ja ebatäpsuste eest selles juhendis. Antud informatsioon on ainult informatiivset laadi ja ei asenda spetsialisti nõuandeid.

AUTODOC ei vastuta varustuse, tööriistade ja autovaruosade vale või ohtliku kasutamise eest. AUTODOC soovib kindlasti olla ettevaatlik ja järgida ohutusnõudeid, kui teostatakse remondi- või asendustöid. Pidage meeles, et madala kvaliteediga autovaruosade kasutamine ei taga teile vajalikul tasemel liiklusohutust.

© Copyright 2023 - Kogu selle veebilehe sisu, eriti tekstid, fotod ja graafikud on autoriõiguse seaduse poolt kaitstud. Kõik õigused, sealhulgas kopeerimine, kolmandatele osapooltele avalikustamine, redigeerimine ja tõlkimine kuuluvad AUTODOC SE.