



Kuidas vahetada  
**PEUGEOT 306 Estate**  
kütusefiltri – õpetus

## SARNANE VIDEOÕPETUS



See video näitab sarnase varuosa asendamist teise sõiduki puhul

### Oluline!

Seda asendusprotseduuri saab kasutada:

PEUGEOT 306 Estate 1.9 TD, PEUGEOT 306 Estate 1.9 D

Sammud võivad kergelt varieeruda olenevalt auto disainist.

See juhend koostati sarnase autovaruosa asendamismeetodi põhjal sõiduki puhul  
CITROËN Berlingo / Berlingo First Van (M\_) 1.9 D

**VAHETAMINE: KÜTUSEFILTRI – PEUGEOT 306 ESTATE.  
TÖÖRIISTAD, MIDA VÕID VAJADA:**



- Universaalne puhastav spreid
- Momentvõti
- Kuuskant otsik Nr.H4
- Käristivõti
- Õliprits
- Poritiivakate

**Osta tööriistu**

Vahetamine: kütusefiltri – PEUGEOT 306 Estate. AUTODOCi soovitus:

- Kindlustage töökoha korrektne ventileerimine. Kütuseaurud on mürgised.
- Palun pane tähele, et kõiki parandustöid autol – PEUGEOT 306 Estate – tuleb teha väljalülitatud mootoriga.

## SOORITAGE ASENDAMINE JÄRGNEVAS JÄRJEKORRAS:


1 Avage kapott.

2 Auto värvi ja plastikust osade kaitsmiseks kasutage kaitsekatet.

3 Puhastage kütusefiltri korpus ja kate. Kasutage universaalset puhastusvahendit.



4 Keerake kütusefiltri katte kinnitid lahti. Kasutage tühikut Nr.H4. Kasutage kärstivõtit.



5 Eemaldage kütusefiltri korpuse kate.



6 Eemaldage kütusefilter.




Vahetamine: kütusefilteri – PEUGEOT 306 Estate. AUTODOC soovib:

- Olge ettevaatlik! Kütus võib filtri korpusest ja voolikust lekkida.

7 Pange vana õlifiltri kassett konteinerisse.



8 Pumbake kütus kütusefiltri kojast välja. Kasutage õlipritsi.



9

Paigaldage uus filter.




### AUTODOC soovitab:

- Veenduge, et kütusefilter on õigesti paigutatud. Võtke arvesse kütusevoolu suuna märki.
- Paigaldamise ajal hoolitsege selle eest, et ennetaksite tolmu ja mustuse sattumist kütusefiltri korpusesse.
- PEUGEOT 306 Estate – Oluline on kasutada ainult kõrgkvaliteedilisi autoosasisid.


10

Paigaldage ja pingutage kütusefiltri korpuse kork.




11

Pingutage kütusefiltri korpuse kinnitusi. Kasutage tähikut Nr.H4. Kasutage momentvõtit. Pingutage seda 9 Nm pöördemomendiga.



**12** Puhastage kütusefiltri korpus ja kate. Kasutage universaalset puhastusvahendit.



**13** Kasutage pumpa, et manuaalselt eemaldada kütusesüsteemist seal olev õhk.



**14** Käivitage mootor paariks minutiks. See on vajalik veendumaks, et komponent töötab korralikult.

**Vahetamine: kütusefiltri – PEUGEOT 306 Estate. Professionaalid soovitavad:**

- Selleks, et kaitsta keskkonda saastumise eest veenduge, et viite kasutatud filtrid spetsiaalsetesse kogumispunktidesse.

**15** Lülitage mootor välja.

**16** Eemaldage kaitsekate.

**17** Sulgege kapott.

**HEA TÖÖ!** 

**VAATA ROHKEM ÕPETUSI**

## AUTODOC – TOP KVALITEET JA TASKUKOHASED AUTOVARUOSAD INTERNETIST

**AUTODOC`I MOBIILIRAKENDUS: HAARAKE SUUREPÄRASTEST PAKKUMISEST, SAMAS OSTES MUGAVALT**



**+ AUTODOC**

GET IT ON  **Google Play**

Download on the  **App Store**

**Download**

**SUUREPÄRANE VALIK VARUOSASID TEIE AUTOLE**

**KÜTUSEFILTRI: LAI VALIK**

### **VASTUTUSE VÄLISTAMINE:**

Dokument sisaldab ainult üldisi soovitusi, mis võivad olla abiks remondi- või asendustööde teostamisel. AUTODOC ei vastuta mistahes kaotuste, vigastuste ega varaliste kahjude eest, mis on tekkinud remonditööde või asendusprotsessi käigus vale kasutamise või antud informatsiooni vale tõlgendamise tagajärjel.

AUTODOC ei vastuta mistahes võimalike vigade ja ebatäpsuste eest selles juhendis. Antud informatsioon on ainult informatiivset laadi ja ei asenda spetsialisti nõuandeid.

AUTODOC ei vastuta varustuse, tööriistade ja autovaruosade vale või ohtliku kasutamise eest. AUTODOC soovib kindlasti olla ettevaatlik ja järgida ohutusnõudeid, kui teostatakse remondi- või asendustöid. Pidage meeles, et madala kvaliteediga autovaruosade kasutamine ei taga teile vajalikul tasemel liiklusohutust.

© Copyright 2023 - Kogu selle veebilehe sisu, eriti tekstid, fotod ja graafikud on autoriõiguse seaduse poolt kaitstud. Kõik õigused, sealhulgas kopeerimine, kolmandatele osapooltele avalikustamine, redigeerimine ja tõlkimine kuuluvad AUTODOC SE.