

 **AUTODOC CLUB**

Kuidas vahetada
PEUGEOT EXPERT Kast
(222) kütusefiltri – õpetus

SARNANE VIDEOÕPETUS



See video näitab sarnase varuosa asendamist teise sõiduki puhul

Oluline!

Seda asendusprotseduuri saab kasutada:

PEUGEOT EXPERT Kast (222) 1.9 D, PEUGEOT EXPERT Kast (222) 1.9 TD

Sammud võivad kergelt varieeruda olenevalt auto disainist.

See juhend koostati sarnase autovaruosa asendamismeetodi põhjal sõiduki puhul
CITROËN Berlingo / Berlingo First Van (M_) 1.9 D

**VAHETAMINE: KÜTUSEFILTRI – PEUGEOT EXPERT
KAST (222). TÖÖRIISTAD, MIDA VÕID VAJADA:**



- Universaalne puhastav spreid
- Momentvõti
- Kuuskant otsik Nr.H4
- Käristivõti
- Õliprits
- Poritiivakate

Osta tööriistu

Vahetamine: kütusefiltri – PEUGEOT EXPERT Kast (222). AUTODOCi soovitus:

- Kindlustage töökoha korrektne ventileerimine. Kütuseaurud on mürgised.
- Palun pane tähele, et kõiki parandustöid autol – PEUGEOT EXPERT Kast (222) – tuleb teha väljalülitatud mootoriga.

SOORITAGE ASENDAMINE JÄRGNEVAS JÄRJEKORRAS:


1 Avage kapott.

2 Auto värvi ja plastikust osade kaitsmiseks kasutage kaitsekatet.


3 Puhastage kütusefiltri korpus ja kate. Kasutage universaalset puhastusvahendit.



4 Keerake kütusefiltri kate kinnitid lahti. Kasutage tühikut Nr.H4. Kasutage kärstivõtit.



5 Eemaldage kütusefiltri korpuse kate.




6 Eemaldage kütusefilter.




Vahetamine: kütusefiltri – PEUGEOT EXPERT Kast (222). AUTODOC soovib:

- Olge ettevaatlik! Kütus võib filtri korpusest ja voolikust lekkida.

7 Pange vana õlifiltri kassett konteinerisse.




8 Pumbake kütus kütusefiltri kojast välja. Kasutage õlipritsi.



9

Paigaldage uus filter.




AUTODOC soovitab:

- Veenduge, et kütusefilter on õigesti paigutatud. Võtke arvesse kütusevoolu suuna märki.
- Paigaldamise ajal hoolitsege selle eest, et ennetaksite tolmu ja mustuse sattumist kütusefiltri korpusesse.
- PEUGEOT EXPERT Kast (222) – Oluline on kasutada ainult kõrgkvaliteedilisi autoosaid.


10

Paigaldage ja pingutage kütusefiltri korpuse kork.



11

Pingutage kütusefiltri korpuse kinnitusi. Kasutage tühikut Nr.H4. Kasutage momentvõtit. Pingutage seda 9 Nm pöördemomendiga.



12 Puhastage kütusefiltri korpus ja kate. Kasutage universaalset puhastusvahendit.



13 Kasutage pumpa, et manuaalselt eemaldada kütusesüsteemist seal olev õhk.



14 Käivitage mootor paariks minutiks. See on vajalik veendumaks, et komponent töötab korralikult.

Vahetamine: kütusefiltri – PEUGEOT EXPERT Kast (222). Professionaalid soovitavad:

- Selleks, et kaitsta keskkonda saastumise eest veenduge, et viite kasutatud filtrid spetsiaalsetesse kogumispunktidesse.

15 Lülitage mootor välja.

16 Eemaldage kaitsekate.

17 Sulgege kapott.

HEA TÖÖ! 

VAATA ROHKEM ÕPETUSI

AUTODOC – TOP KVALITEET JA TASKUKOHASED AUTOVARUOSAD INTERNETIST

AUTODOC`I MOBIILIRAKENDUS: HAARAKE SUUREPÄRASTEST PAKKUMISEST, SAMAS OSTES MUGAVALT



+ AUTODOC

GET IT ON
Google Play

Download on the
App Store

Download

SUUREPÄRANE VALIK VARUOSASID TEIE AUTOLE

KÜTUSEFILTRI: LAI VALIK

(i) VASTUTUSE VÄLISTAMINE:

Dokument sisaldab ainult üldisi soovitusi, mis võivad olla abiks remondi- või asendustööde teostamisel. AUTODOC ei vastuta mistahes kaotuste, vigastuste ega varaliste kahjude eest, mis on tekkinud remonditööde või asendusprotsessi käigus vale kasutamise või antud informatsiooni vale tõlgendamise tagajärjel.

AUTODOC ei vastuta mistahes võimalike vigade ja ebatäpsuste eest selles juhendis. Antud informatsioon on ainult informatiivset laadi ja ei asenda spetsialisti nõuandeid.

AUTODOC ei vastuta varustuse, tööriistade ja autovaruosade vale või ohtliku kasutamise eest. AUTODOC soovib kindlasti olla ettevaatlik ja järgida ohutusnõudeid, kui teostatakse remondi- või asendustöid. Pidage meeles, et madala kvaliteediga autovaruosade kasutamine ei taga teile vajalikul tasemel liiklusohutust.

© Copyright 2023 - Kogu selle veebilehe sisu, eriti tekstid, fotod ja graafikud on autoriõiguse seaduse poolt kaitstud. Kõik õigused, sealhulgas kopeerimine, kolmandatele osapooltele avalikustamine, redigeerimine ja tõlkimine kuuluvad AUTODOC SE.