



Kuidas vahetada **VW**  
**Polo 5** soonrihma –  
õpetus

## VIDEOÕPETUS



### Oluline!

Seda asendusprotseduuri saab kasutada:

VW Golf VI Cabrio (517) 1.4 TSI, VW Jetta Mk6 (162, 163, AV3, AV2) 1.4 TSI, VW Polo V Sedaan (602, 604, 612, 614) 1.6, VW Polo IV Hatchback (9N) 1.4 FSI, VW Touran I (1T1, 1T2) 1.6 FSI, VW Golf V Hatchback (1K1) 1.6 FSI, VW Golf V Hatchback (1K1) 1.4 FSI, VW Golf Plus / Crossgolf (5M1, 521) 1.6 FSI, VW Jetta Mk5 (1K) 1.6 FSI, VW Eos (1F7, 1F8) 1.6 FSI, VW Polo IV Hatchback (9N) 1.6 16V, VW Golf Plus / Crossgolf (5M1, 521) 1.4 FSI, VW Golf V Hatchback (1K1) 1.4 TSI, VW Golf V Variant (1K5) 1.4 TSI, VW Golf Plus / Crossgolf (5M1, 521) 1.4 TSI, (+ 12)

Sammud võivad kergelt varieeruda olenevalt auto disainist.

VAHETAMINE: SOONRIHMA – VW POLO 5. TÖÖRIISTAD,  
MIDA VAJAD:



• Lehtsilmusvõti Nr.16

• Poritiivakate

**OSTA TÖÖRIISTU**

Vahetamine: soonrihma – VW Polo 5. Soovitus AUTODOCi ekspertidelt:

- Kogu töö tuleb teostada seisatud mootoriga.

## VAHETAMINE: SOONRIHMA – VW POLO 5. JÄRGI NEID SAMME:


1

Avage kapott.




2

Auto värvi ja plastikust osade kaitsmiseks kasutage kaitsekatet.



3

Tõmmake soonrihm pingutusrullilt kõrvale. Kasutage kombivõtit Nr. 16.



4

Eemaldage soonrihm.



5


Pange pingutusrull tagasi oma algsesse asendisse.

Vahetamine: soonrihma – VW Polo 5. AUTODOC soovibab:

- Kontrollige tühikäigu rihmaratta ja pingutusrulli seisukorda. Vajadusel asendage need.

6

Paigaldage soonrihm.



Vahetamine: soonrihma – VW Polo 5. Soovitus:

- Veenduge, et soonrihm oleks rihmarattal tihedalt.


7

Tõmmake soonrihm pingutusrullilt kõrvale. Kasutage kombivõtit Nr. 16.



8

Asetage soonrihma pingutusrullile.



9

Pange pingutusrull tagasi oma algsesse asendisse. Kasutage kombivõtit Nr. 16.



10

Käivitage mootor paariks minutiks. See on vajalik veendumaks, et komponent töötab korralikult.

11

Lülitage mootor välja.

12

Eemaldage kaitsekate.



13

Sulgege kapott.

**HEA TÖÖ!** **VAATA ROHKEM ÕPETUSI**

## AUTODOC – TOP KVALITEET JA TASKUKOHASED AUTOVARUOSAD INTERNETIST

AUTODOC`I MOBIILIRAKENDUS: HAARAKE SUUREPÄRASTEST  
PAKKUMISEST, SAMAS OSTES MUGAVALT



**AUTODOC+**

GET IT ON  
**Google Play**

Download on the  
**App Store**

**Download**

**SUUREPÄRANE VALIK VARUOSASID TEIE AUTOLE**

**OSTKE VW VARUOSASID**

**SOONRIHMA: LAI VALIK**



**VALIGE VW POLO 5 JAOKS VARUOSASID**

**SOONRIHMA AUTOLE VW: OSTKE NÜÜD**

**SOONRIHMA AUTOLE VW POLO 5: PARIMAD DIILID & PAKKUMISED**

## **ⓘ VASTUTUSE VÄLISTAMINE:**

Dokument sisaldab ainult üldisi soovitusi, mis võivad olla abiks remondi- või asendustööde teostamisel. AUTODOC ei vastuta mistahes kaotuste, vigastuste ega varaliste kahjude eest, mis on tekkinud remonditööde või asendusprotsessi käigus vale kasutamise või antud informatsiooni vale tõlgendamise tagajärjel.

AUTODOC ei vastuta mistahes võimalike vigade ja ebatäpsuste eest selles juhendis. Antud informatsioon on ainult informatiivset laadi ja ei asenda spetsialisti nõuandeid.

AUTODOC ei vastuta varustuse, tööriistade ja autovaruosade vale või ohtliku kasutamise eest. AUTODOC soovib kindlasti olla ettevaatlik ja järgida ohutusnõudeid, kui teostatakse remondi- või asendustöid. Pidage meeles, et madala kvaliteediga autovaruosade kasutamine ei taga teile vajalikul tasemel liiklusohutust.

© Copyright 2021 - Kogu selle veebilehe sisu, eriti tekstid, fotod ja graafikud on autoriõiguse seaduse poolt kaitstud. Kõik õigused, sealhulgas kopeerimine, kolmandatele osapooltele avalikustamine, redigeerimine ja tõlkimine kuuluvad AUTODOC GmbHle.