



Kuidas vahetada **Fiat**  
**Punto 188** salongifilter –  
õpetus

## VIDEOÕPETUS



### Oluline!

Seda asendusprotseduuri saab kasutada:

FIAT Doblo I Cargo (223) 1.3 JTD 16V Multijet, FIAT Doblo I Cargo (223) 1.9 JTD Multijet, FIAT Idea (350) 1.3 D Multijet, FIAT Idea (350) 1.6 D Multijet, FIAT Idea (350) 1.4 LPG, FIAT Doblo I Cargo (223) 1.2 16V, FIAT Punto II Hatchback (188) 1.2 60, FIAT Punto II Hatchback (188) 1.2 16V 80, FIAT Punto II Hatchback (188) 1.8 130 HGT, FIAT Punto II Hatchback (188) 1.9 JTD 80, FIAT Punto II Hatchback (188) 1.4, FIAT Idea (350) 1.8, FIAT Punto II Hatchback (188) 1.9 DS 60, FIAT Doblo I Kombi (119, 223) 1.2, FIAT Doblo I Kombi (119, 223) 1.9 D, (+ 34)

Sammud võivad kergelt varieeruda olenevalt auto disainist.

VAHETAMINE: SALONGIFILTER – FIAT PUNTO 188.  
TÖÖRIISTAD, MIDA VÕID VAJADA:



• Kruvikeeraja otsik nr.6

• Käristivõti

**OSTA TÖÖRIISTU**


Vahetamine: salongifilter – Fiat Punto 188. AUTODOCi eksperdid soovitavad:

- Asendage salongifilter vähemalt korra iga kuue kuu möödudes, varakevadel ja sügishooajal.
- Järgige varuosa töötamise tootjapoolseid tingimusi, soovitusi ja nõudeid.
- Kui õhuvool salongi on järsult vähenenud, asendage filter enne plaanitud hooldust.
- Kogu töö tuleb teostada seistud mootoriga.

## VAHETAMINE: SALONGIFILTER – FIAT PUNTO 188. SOOVITUSLIK TEGEVUSKAVA:


1

Liigutage kaassõitjaistet täielikult tahapoole.




2

Kruvige salongifiltri korpuse kate kinnitusdetailid lahti. Kasutage padrunit Nr.6. Kasutage kärstivõtit.



3 Eemaldage tagasi salongifiltri korpuse kaas.



4 Eemaldage salongifilter.



Vahetamine: salongifilter – Fiat Punto 188. Soovitus AUTODOCi ekspertidelt:

- Ärge üritage filtrit puhastada ja taaskasutada - see mõjutab salongi õhupuhastust.

5 Paigaldage salongifilter oma paigalduspessa.




AUTODOC soovitab:

- Vaetamine: salongifilter – Fiat Punto 188. Ole kindel, et filtri õigesti paigutad. Välti mittekohakuti paigaldamist.
- Järgige filtri õhuvoolu nooli.
- Tähelepanu! Kasuta kvaliteetseid filtreid – Fiat Punto 188.


6

Pange tagasi salongifiltri korpuse kaas.




7

Kruvige salongifiltri korpuse katte kinnitusdetailid kinni. Kasutage padrunit Nr.6. Kasutage kärstivõtit.




8

Liigutage kaassõitjaiste algasendisse.



9

Lülitage süüde sisse.




10

Lülitage kliimaseade sisse. See on vajalik veendumaks, et komponent töötab korralikult.



11

Lülitage süüde välja.



**HEA TÖÖ!** 

**VAATA ROHKEM ÕPETUSI**

## AUTODOC – TOP KVALITEET JA TASKUKOHASED AUTOVARUOSAD INTERNETIST

AUTODOC`I MOBIILIRAKENDUS: HAARAKE SUUREPÄRASTEST PAKKUMISEST, SAMAS OSTES MUGAVALT

**AUTODOC+**

GET IT ON  
**Google Play**

Download on the  
**App Store**

**Download**

**SUUREPÄRANE VALIK VARUOSASID TEIE AUTOLE**

**OSTKE FIAT VARUOSASID**

**SALONGIFILTER: LAI VALIK**



[VALIGE FIAT PUNTO 188 JAOKS VARUOSASID](#)[SALONGIFILTER AUTOLE FIAT: OSTKE NÜÜD](#)[SALONGIFILTER AUTOLE FIAT PUNTO 188: PARIMAD DIILID  
& PAKKUMISED](#)

## **ⓘ VASTUTUSE VÄLISTAMINE:**

Dokument sisaldab ainult üldisi soovitusi, mis võivad olla abiks remondi- või asendustööde teostamisel. AUTODOC ei vastuta mistahes kaotuste, vigastuste ega varaliste kahjude eest, mis on tekkinud remonditööde või asendusprotsessi käigus vale kasutamise või antud informatsiooni vale tõlgendamise tagajärjel.

AUTODOC ei vastuta mistahes võimalike vigade ja ebatäpsuste eest selles juhendis. Antud informatsioon on ainult informatiivset laadi ja ei asenda spetsialisti nõuandeid.

AUTODOC ei vastuta varustuse, tööriistade ja autovaruosade vale või ohtliku kasutamise eest. AUTODOC soovitab kindlasti olla ettevaatlik ja järgida ohutusnõudeid, kui teostatakse remondi- või asendustöid. Pidage meeles, et madala kvaliteediga autovaruosade kasutamine ei taga teile vajalikul tasemel liiklusohutust.

© Copyright 2021 - Kogu selle veebilehe sisu, eriti tekstid, fotod ja graafikud on autoriõiguse seaduse poolt kaitstud. Kõik õigused, sealhulgas kopeerimine, kolmandatele osapooltele avalikustamine, redigeerimine ja tõlkimine kuuluvad AUTODOC GmbHle.