



Kuidas vahetada **Toyota**
RAV4 II salongifilter –
õpetus

VIDEOÕPETUS

 Oluline!

Seda asendusprotseduuri saab kasutada:

TOYOTA LAND CRUISER 150 (KDJ15_, GRJ15_) 4.0 V6 VVT-i (GRJ150_, GRJ125_),
TOYOTA LAND CRUISER 150 (KDJ15_, GRJ15_) 3.0 D-4D (KDJ155_, KDJ150_),
TOYOTA AURIS (NRE15_, ZZE15_, ADE15_, ZRE15_, NDE15_) 1.8 (ZRE152_), TOYOTA
RAV 4 III (ACA3_, ACE_, ALA3_, GSA3_, ZSA3_) 2.4 4WD (ACR38), TOYOTA Yaris
Hatchback (_P9_) 1.33 VVT-i (NSP90_), TOYOTA COROLLA (ZZE12_, NDE12_,
ZDE12_) 1.8 VVTL-i TS (ZZE123_), TOYOTA LAND CRUISER 150 (KDJ15_, GRJ15_) 4.0
V6 VVTi (GRJ150_), TOYOTA Yaris Hatchback (_P1_) 1.0 (SCP10_), TOYOTA
FORTUNER Maastikuauto kinnine (TGN6_, KUN6_, GGN6_, TGN5_, L 3.0 D 4WD,
TOYOTA Yaris Verso (_P2_) 1.3, TOYOTA AVENSIS Luukpära (ZRT27, ADT27) 2.0 D-
4D (ADT270_), TOYOTA AVENSIS Kombi (ZRT27, ADT27) 2.0 D-4D (ADT270_),
TOYOTA Yaris Hatchback (_P1_) 1.3 (NCP10_, SCP12_), TOYOTA RAV 4 II (CLA2_,
XA2_, ZCA2_, ACA2_) 1.8 (ZCA25_, ZCA26_), TOYOTA Yaris Verso (_P2_) 1.5, (+ 61)

Sammud võivad kergelt varieeruda olenevalt auto disainist.


Vahetamine: salongifilter – Toyota RAV4 II. AUTODOC soovib:

- Asendage salongifilter vähemalt korra iga kuue kuu möödudes, varakevadel ja sügishooajal.
- Järgige varuosa töötamise tootjapoolseid tingimusi, soovitusi ja nõudeid.
- Kui õhuvool salongi on järsult vähenenud, asendage filter enne plaanitud hooldust.
- Palun pane tähele, et kõiki parandustöid autol – Toyota RAV4 II – tuleb teha väljalülitatud mootoriga.

SOORITAGE ASENDAMINE JÄRGNEVAS JÄRJEKORRAS:

1

Ava kindalaegas.



2


Suruge kindalaeka külgmistele seinadele, et vabastada selle fiksaatorid.



3 Eemaldage kindalaegas.




4 Nende lõdvestamiseks vajutage õietolmufiltrit kinnitusklambritele.



5 Eemaldage salongifiltri ümbris.




6 Eemaldage salongifilter.



Vahetamine: salongifilter – Toyota RAV4 II. AUTODOCi soovitus:

- Ärge üritage filtrit puhastada ja taaskasutada - see mõjutab salongi õhupuhastust.

7 Paigaldage uus filtri element korpusesse.



AUTODOC soovitab:

- Kontrollige filtri elemendi korrektset asukohta. Ärge asetage seda viltuselt.
- Tähelepanu! Kasuta kvaliteetseid filtreid – Toyota RAV4 II.

8 Paigaldage salongifiltri ümbris.



AUTODOC soovitab:

- Järgige filtri õhuvoolu nooli.

9 Paigaldage kindalaegas.



10 Suruge kindalaeka külgmistele seinadele, et taastpaigaldada selle fiksaatorid.



11 Sulgege kindalaegas.



12 Lülitage süüde sisse.



13 Lülitage kliimaseade sisse. See on vajalik veendumaks, et komponent töötab korralikult.



14

Lülitage süüde välja.



HEA TÖÖ! 

VAATA ROHKEM ÕPETUSI

AUTODOC – TOP KVALITEET JA TASKUKOHASED AUTOVARUOSAD INTERNETIST

AUTODOC`I MOBIILIRAKENDUS: HAARAKE SUUREPÄRASTEST
PAKKUMISEST, SAMAS OSTES MUGAVALT



+ AUTODOC

GET IT ON
Google Play

Download on the
App Store

Download

SUUREPÄRANE VALIK VARUOSASID TEIE AUTOLE

OSTKE TOYOTA VARUOSASID

SALONGIFILTER: LAI VALIK

[VALIGE TOYOTA RAV4 II JAOKS VARUOSASID](#)[SALONGIFILTER AUTOLE TOYOTA: OSTKE NÜÜD](#)[SALONGIFILTER AUTOLE TOYOTA RAV4 II: PARIMAD DIILID
& PAKKUMISED](#)

VASTUTUSE VÄLISTAMINE:

Dokument sisaldab ainult üldisi soovitusi, mis võivad olla abiks remondi- või asendustööde teostamisel. AUTODOC ei vastuta mistahes kaotuste, vigastuste ega varaliste kahjude eest, mis on tekkinud remonditööde või asendusprotsessi käigus vale kasutamise või antud informatsiooni vale tõlgendamise tagajärjel.

AUTODOC ei vastuta mistahes võimalike vigade ja ebatäpsuste eest selles juhendis. Antud informatsioon on ainult informatiivset laadi ja ei asenda spetsialisti nõuandeid.

AUTODOC ei vastuta varustuse, tööriistade ja autovaruosade vale või ohtliku kasutamise eest. AUTODOC soovib kindlasti olla ettevaatlik ja järgida ohutusnõudeid, kui teostatakse remondi- või asendustöid. Pidage meeles, et madala kvaliteediga autovaruosade kasutamine ei taga teile vajalikul tasemel liiklusohutust.

© Copyright 2022 - Kogu selle veebilehe sisu, eriti tekstid, fotod ja graafikud on autoriõiguse seaduse poolt kaitstud. Kõik õigused, sealhulgas kopeerimine, kolmandatele osapooltele avalikustamine, redigeerimine ja tõlkimine kuuluvad AUTODOC GmbHle.